

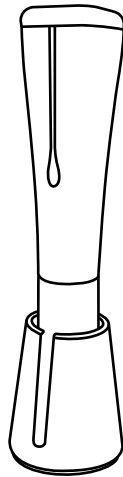


EVOOCH

## 取扱説明書

---

# EVH-FC03 ポイントケア美顔器



この度は、弊社の製品をお買い上げいただきまして、誠にありがとうございます。

お使いになる前に必ずこの「取扱説明書」をよくお読みのうえ、正しくお使いください。

# 目次

---

## ▶ はじめに

目次 ..... 1～2ページ

各部名称 ..... 3ページ

安全上のご注意 ..... 4～13ページ

## ▶ 使い方・お手入れ

ご使用前の準備 ..... 14ページ

操作方法 ..... 15～16ページ

ご使用方法 ..... 17～19ページ

日常の点検・お手入れ ..... 20ページ

保管のしかた ..... 21ページ

# 目次

---

## ▶ 困ったときは

故障かな？ ..... [22～23ページ](#)

アフター販売 ..... [24ページ](#)

アフターサービス ..... [25～26ページ](#)

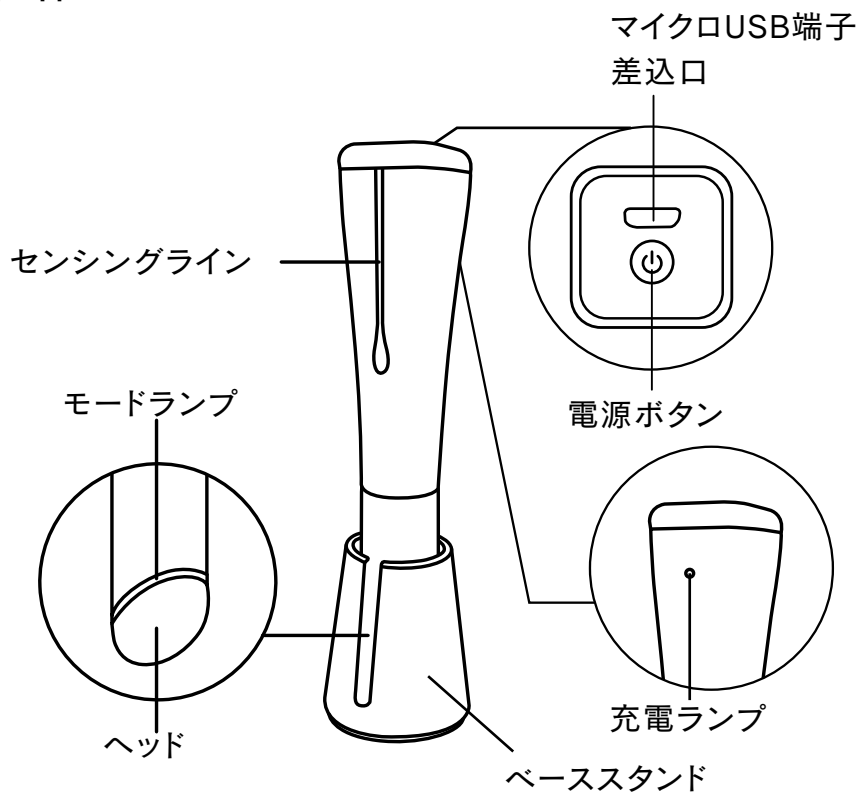
カスタマーサポートセンター ..... [27ページ](#)

仕様 ..... [28ページ](#)

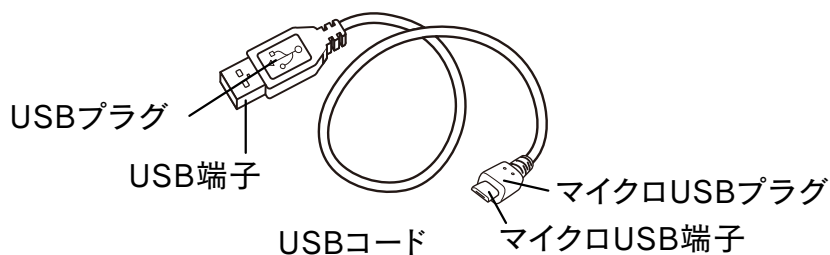
# 各部名称

[目次へ↑](#)

## ▶ 本体



## ▶ 付属品




# 安全上のご注意

[目次へ↑](#)

必ずお守りください

本製品は家庭用です。



## 警告

### Li-ion リチウムイオン電池内蔵

- 絶対に分解して電池を取り出さないでください。
- 廃棄の際は分解せず各自治体の指示に従って廃棄してください。
- 炎天下や夏場の車内など、高温になる場所に放置しないでください。

本製品を安全にご使用していただくため、ご使用前に本書を必ずよくお読みになり、十分にご理解していただいたうえで、ご使用を開始してください。

### 警告

この表示を無視して誤った取り扱いをすると、人が死亡または重傷を負う可能性が想定される内容を示しています。

### 注意

この表示を無視して誤った取り扱いをすると、人が傷害を負ったり物的損害の発生が想定される内容を示しています。

# 安全上のご注意

---

## 警告

修理技術者以外の方は、絶対に分解・改造・修理を行わないでください。



発火したり、異常動作したりして怪我をするおそれがあります。

改造禁止

本体を火中に投じないでください。



破裂して怪我をするおそれがあります。

禁止

幼児の手の届くところでのご使用はおやめください。



やけど・部品を誤飲するおそれがあります。

禁止

# 安全上のご注意

---

## 警告

USBコードを傷つけないでください。



加工したり、引っ張ったり、上に物をのせたりすると破損して、火災・感電の原因となります。

禁止

お手入れは必ずUSBプラグを抜いてから行ってください。



感電や怪我をするおそれがあります。

強制

定期的にUSB端子のホコリを掃除してください。



ホコリがたまると湿気などで絶縁不良となり、火災の原因となります。

強制

# 安全上のご注意

## 警告

USBコードは、ホコリや汚れが付着していないか確認し、根元まで確実に差し込んでください。



強制

ホコリや汚れの付着または、ガタつきで接続が不完全な場合は異常に発熱し、USBコードが溶けたり変形したりして感電や火災の原因となります。

異常に気づいたら使用を中止してください。



強制

異臭、発熱、変色、変形、その他今までと異なることに気づいた時は、ただちに使用を中止してください。そのまま使い続けると電池が発熱・発火する原因となります。

USBプラグを抜くときは、USBコードを持たずに必ず先端のUSBプラグを持って抜いてください。



強制

感電やショートの原因となります。



# 安全上のご注意

## 警告

高温になる場所での充電はしないでください。



禁止

ストーブのそば、炎天下の自動車の車内など高温になる場所で充電しないでください。液漏れ、発熱、破裂、発火の原因となります。

液漏れしたら火気から遠ざけてください。



強制

リチウムイオン電池が液漏れしたり、異臭がする時には、直ちに火気より遠ざけてください。漏れた電解液に引火し、破裂、発火する原因となります。

電源は付属のUSBコードをご使用ください。



強制

火災・感電の原因となります。

# 安全上のご注意

## 警告

濡れた手でUSBプラグを抜き差ししないでください。



感電して怪我をするおそれがあります。

禁止

USB接続式ACアダプターを使用して充電する場合は定格出力5V1A以上出力できるACアダプターをご使用ください。



製品の定格入力5V1A以下のUSB接続式ACアダプターをご使用されると、USB接続式ACアダプターの故障の原因となります。

強制

長期間使用しない時は、必ずUSBプラグを抜いてください。



絶縁劣化による感電・漏電の原因となります。

強制

# 安全上のご注意

---

## 警告

付属のUSBコードが傷んでいる、または差し込みが緩いときは使用しないでください。



感電やショートの原因となります。

禁止

ご使用時は45℃以下の環境でご使用ください。



発熱・発火・破裂・動作不良の原因となります。

強制

浴室など湿気の多い場所で使用しないでください。



感電や故障の原因となります。

禁止

# 安全上のご注意

---

## ⚠ 注意

過剰な連続使用はしないでください。



やけど、怪我の原因となります。

禁止

使用目的以外に使用しないでください。



事故や故障の原因となります。

禁止

お子様や体の不自由な方だけで使用しないでください。



怪我をするおそれがあります。

禁止

# 安全上のご注意

---

## 注意

本製品は45℃未満の場所で保管してください。



強制

リチウムイオン電池の性能劣化の原因となります。



禁止

直射日光が当たる所に置かないでください。

リチウムイオン電池の性能劣化の原因となります。



禁止

炎天下や夏場の車内など高温になる場所に放置しないでください。

液漏れ、発熱、発火などの原因となります。

# 安全上のご注意

---

## ⚠ 注意

使用中に気分が悪くなったり、肌に異常を感じたりした場合、使用を中止してください。



肌トラブルとなるおそれがあります。

強制

肌に異常がある箇所に使用しないでください。



傷等の悪化の原因となります。

禁止

本体に強い衝撃を加えないでください。



高所からの落下など強い衝撃を与えたり、投げつけたりしないでください。故障の原因となります。

禁止

# ご使用前の準備

---

[目次へ↑](#)

## ▶ 充電方法

- ・ USBコードのマイクロUSB端子を本体のUSB端子差込口に差し込み、反対側のUSBプラグをお持ちの5V、1Aが出力できるアダプターに差し込みます。  
※必ず本体やUSBプラグ差込口が濡れていない事を確認してください。
- ・ 充電中、充電ランプが赤色に点灯します。充電ランプが消灯したら充電完了です。
- ・ 充電時間は約1.5時間です。
- ・ 充電中も動作させることが可能です。
- ・ 長期間使用しなかった場合、または購入したばかりの場合は、まず充電をしてください。
- ・ 充電が完了したら、USBプラグを抜いてください。
- ・ 満充電時の合計使用可能時間は3.5時間（赤LEDモード時）、5時間（青LEDモード時）です。

## ▶ 使用環境

- ・ 周辺温度が0～45℃の環境でご使用ください。

# 操作方法

---

[目次へ↑](#)

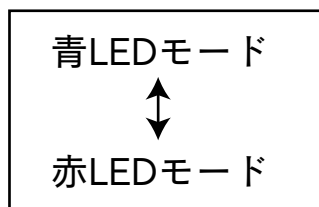
## ▶使用方法

- ・本体をベーススタンドから取り外します。
- ・電源ボタン(⏻)を1秒以上長押しすると、青LEDモードで起動します。



## ▶モード変更

- ・動作中に電源ボタン(⏻)を押すと、モードが切り替わります。





# 操作方法

## ▶モード

### ●青LEDモード

・モードランプが青色に点灯し、振動します。

### ●赤LEDモード

・モードランプが赤色に点灯し、振動します。

ヘッドが約50℃に発熱します。

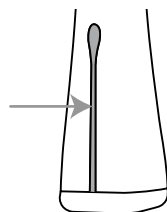
※ヘッドが肌に触れ、センシングラインに手の皮膚が当たっているときのみ振動します。

※電源をオンにした後、3分間操作しなかった場合は、切り忘れ防止機能が働き、電源がオフになります。

どちらも肌に触れている状態

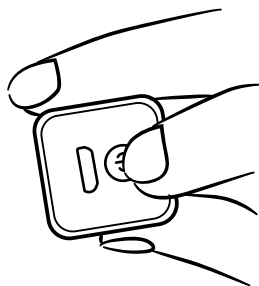


センシングラインの範囲



## ▶終了方法

・電源ボタン(⏻)を1秒以上長押しすると、電源が切れます。




# ご使用方法

[目次へ↑](#)

## ●目元

1. 洗顔後、化粧水等を目の周りに塗布し、モードを選択してください。

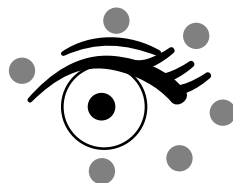
塗布部分




2. ヘッドを肌に当て、矢印の方向へ滑らせるようにゆっくり動かしてください。



3. 図の点各部分にやさしく当ててください。各部2～3回繰り返してください。



4. 矢印の方向へ円を描くように、滑らせるようにゆっくり動かしてください。



# ご使用方法

---

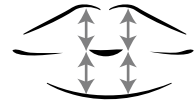
## ●口元

1. 洗顔後、唇用の化粧水等を口元に塗布し、モードを選択してください。

塗布部分



2. 唇の縦皺に沿って、ヘッドを縦方向に小刻みに滑らせるように動かしてください。



3. 唇の輪郭に沿って動かしてください。



4. 左右に滑らせるようにゆっくり動かしてください。




# ご使用方法

---

## ●額

1. 洗顔後、化粧水等を額に塗布し、  
モードを選択してください。

塗布部分



2. 眉毛から髪の生え際へ向かって滑  
らせるようにゆっくり動かしてください。



※同じ箇所に当て続けしないでください。必ず肌の上を滑らせるように動か  
し、赤み、熱さが強いときはすぐに使用を中止してください。

# 日常の点検・お手入れ

---

[目次へ↑](#)

必ず電源を切った状態で行ってください。

- ・ヘッド部分についた化粧水等を乾いた柔らかい布で拭き取ってください。汚れがひどい場合は、中性洗剤を含ませた布やスポンジで汚れを拭き取ってください。

※水洗いはしないでください。アルカリ性の洗剤やアルコール、シンナー、ベンジン、除光液は使用しないでください。

- ・直射日光の当たらない風通しの良い場所で乾かしてください。

# 保管のしかた

---

[目次へ↑](#)

- ・ 使用後はベーススタンドに付けて保管してください。
- ・ 長期間使用しないときは、本体のお手入れ及び充電をしてから保管してください。
- ・ 1ヵ月に1回は充電してください。
- ・ 子供の手の届かない場所に保管してください。
- ・ ストーブなど火気が近い場所、浴室等高温多湿の場所、車の中、直射日光が当たるなど高温になる場所、高所、不安定な場所等を避けて保管してください。
- ・ 保管時は、周辺温度が0～45℃の環境で保管してください。

# 故障かな？

[目次へ↑](#)

## 充電ができない

原因	ACアダプターの電源プラグがコンセントに差し込まれていない。
対処方法	電源プラグをしっかりコンセントに差し込んでください。

## 使用中肌が赤くなる

原因	同じ箇所に当て続けている。
対処方法	同じ箇所に当て続けしないでください。必ず肌の上を滑らせるように動かし、赤みが強いときはすぐに使用を中止してください。

# 故障かな？

---

## 使用中肌が熱くなりすぎる

原因	同じ箇所に当て続けている。
対処方法	同じ箇所に当て続けしないでください。必ず肌の上を滑らせるように動かし、熱すぎるときはすぐに使用を中止してください。

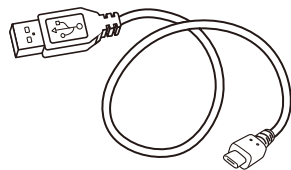
## 振動しない

原因	ヘッドとセンシングラインが肌に触れていない。
対処方法	ヘッドを肌に当て、センシングラインに手の皮膚が当たるようにしっかり握ってください。

## 使用中に電源が切れた

原因	充電がなくなった。
対処方法	充電してください。





USBコード  
CS-K591  
660円(税込)

# アフターサービス

---

[目次へ↑](#)

## ▶保証について

商品の品質には万全を期しておりますが、万一商品が破損・汚損していた場合は、在庫確認後に至急新しい商品とお取り替えさせていただきます。

補修用性能部品の生産終了後の保有期間は5年です。

その他ご不明点がございましたら下記お問い合わせフォームよりお問い合わせください。

# アフターサービス

---

## ▶ 消耗品・部品のご注文

オフィシャルサイトにて消耗品  
及び部品のご注文を承っております。

[lifeonproducts-online.com](http://lifeonproducts-online.com)



※オフィシャルサイトにてお取り扱いの無い消耗品及び  
部品に関しましては、メールにてお問い合わせください。

## ▶ お問い合わせ

メールにてお問い合わせを24時間受け付けて  
おります。17時以降のお問い合わせに関しましては、  
翌営業日中に返答をさせていただきます。

下記のお問い合わせフォームよりお問い合わせ  
をお願いいたします。

[lifeonproducts.co.jp/contact/form2](http://lifeonproducts.co.jp/contact/form2)



ご購入後のお問い合わせにつきましては、以下の項目を  
ご確認のうえお問い合わせください。

■品番 ■色 ■お買い上げ日

■お買い上げ店名 ■お問い合わせ内容

# カスタマーサポートセンター

---

[目次へ↑](#)

ライフオンプロダクツ株式会社

＜カスタマーサポートセンター＞

〒550-0015

大阪府大阪市西区南堀江1-12-19 四ツ橋スタービル8F

# 仕様

---

[目次へ↑](#)

品番	EVH-FC03
電源	DC5V/0.4A
消費電力	2W
充電電池	リチウムイオン電池 3.7V 500mAh
充電時間(約)	1.5時間
満充電時の合計使用 可能時間(約)	8.5時間(青LEDモード時)、 3.5時間(赤LEDモード時)
電源コード(約)	USBコード:560mm
モード切替	2種類(青LED/赤LED)
防水性能	IPX5(先端部分のみ)
本体サイズ(約)	33×33×127mm
本体重量(約)	50g
セット内容	本体(ベーススタンド付)、USBコード、 クイックスタートガイド、保証書

※製品の仕様や詳細は改良の為、予告なく変更される場合があります。