



Life on Products



LCAEA010 取扱説明書

充電式ネックカイロ

この度は、本製品をお買い上げいただきまして、誠にありがとうございます。
お使いになる前に必ずこの「取扱説明書」をよくお読みのうえ、正しくお使いください。
お読みになった後は、大切に保管してください。



Li-ion

⚠ 警告

リチウムイオン電池内蔵

- 絶対に分解して電池を取り出さないでください。
- 廃棄の際は分解せず、各自治体の指示に従って廃棄してください。
- 炎天下や夏場の車内など、高温になる場所に放置しないでください。

もくじ

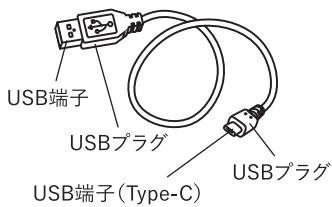
はじめに	もくじ	1ページ
	各部名称	2ページ
	安全上のご注意	3～6ページ
使い方	充電方法	7ページ
	ご使用方法	8ページ
お手入れ	日常の点検とお手入れ	9ページ
	保管のしかた	9ページ
困ったときは	故障かな？	9ページ
	アフター販売	10ページ
	アフターサービス	11ページ
	カスタマーサポートセンター	11ページ
	MEMO	12ページ
	仕様	13ページ
	保証書	裏表紙

各部名称

[本体]



[付属品]



USBコード

ネックカバー

⚠ 警告



Li-ion

リチウムイオン電池内蔵

- 絶対に分解して電池を取り出さないでください。
- 廃棄の際は分解せず、各自治体の指示に従って廃棄してください。
- 炎天下や夏場の車内など、高温になる場所に放置しないでください。

本製品を安全にご使用していただくため、ご使用前に本書を必ずよくお読みになり、十分にご理解していただいたうえで、ご使用を開始してください。本製品は家庭用です。

⚠ 警告

この表示を無視して誤った取り扱いをすると、人が死亡または重傷を負う可能性が想定される内容を示しています。

⚠ 注意

この表示を無視して誤った取り扱いをすると、人が軽傷を負ったり物的損害の発生が想定される内容を示しています。

絵表示の例



このような表示は
禁止を示します。



このような表示は
強制を示します。

⚠ 警告



改造禁止

修理技術者以外の方は、絶対に分解したり、改造・修理を行わないでください。

発火したり、異常動作して怪我をするおそれがあります。



禁止

本体を水につけたり、水をかけたりしないでください。

本体内部に水が入り込み、火災・感電・ショートの原因となります。

⚠ 警告



禁止

USBコードを傷つけないでください。

加工したり、引っ張ったり、上に物をのせると破損して、火災・感電の原因となります。



強制

充電は付属のUSBコードをご使用ください。

火災・感電の原因となります。



禁止

本体を火中に投げないでください。

破裂して怪我をするおそれがあります。



禁止

浴室などの湿度の高い場所での使用や保管をしないでください。

感電・ショートのおそれがあります。



ぬれ手
禁止

濡れた手でUSBコードを抜き差ししないでください。

火災・感電の原因となります。



禁止

熱がこもる場所での充電はしないでください。

充電中は毛布などで覆わないでください。電池が異常にあたためられ発熱・発火の原因となり、毛布などが燃えるおそれがあります。



強制

お手入れは必ずUSBコードを抜いてから行ってください。

加工したり、引っ張ったり、上に物をのせると破損して、火災・感電の原因となります。



強制

異常に熱い、異臭がするなどのときは、運転を停止してUSBコードを抜いてください。

そのまま運転を続けると火災・感電の原因となります。運転を停止し、お買い上げの販売店または弊社カスタマーサポートセンターへご連絡ください。



禁止

幼児の手の届くところでのご使用はおやめください。

怪我・感電・やけどや、部品を誤飲するおそれがあります。

⚠ 警告



禁止

高温になる場所での充電はしないでください。

ストーブのそば、炎天下の自動車の車内など高温になる場所で充電しないでください。液漏れ・発熱・破裂・発火の原因となります。



禁止

本体に強い衝撃を加えないでください。

高所からの落下など強い衝撃を与えたり、投げつけたりしないでください。リチウムイオン電池が変形したり、リチウムイオン電池に組み込まれている保護機構が壊れ、発熱・破裂・発火の原因となります。



強制

USBプラグは、ホコリや汚れが付着していないか確認し、根元まで確実に差し込んでください。

ホコリや汚れが付着したり、ガタつきで接続が不完全な場合は異常に発熱し、USBプラグが溶けたり変形して感電・火災の原因となります。



強制

電池が液漏れしたら火気から遠ざけてください。

リチウムイオン電池が液漏れしたり、異臭がする時には、直ちに火気より遠ざけてください。漏れた電解液に引火し、破裂・発火の原因となります。



禁止

強い衝撃を与えないでください。

感電・故障・破損による怪我の原因となります。



強制

USBコードを抜くときはコードを持たずに、必ずUSBプラグを持って抜いてください。

感電・ショートの原因となります。



禁止

ペットなどの動物を近づけないでください。

USBコードを噛んだり、排泄物などがかかり漏電・感電・故障・火災の原因となります。



強制

長期間使用しないときは、必ずUSBプラグを抜いてください。

絶縁劣化による感電・漏電の原因となります。

⚠ 注意



禁止

暖房器具などの温風吹き出し口の前に置いて使用しないでください。
破裂して怪我をするおそれがあります。



禁止

直射日光が当たる所、60°C以上の所に置かないでください。
リチウムイオン電池の耐熱温度は60°Cです。高温になる場所に放置しないでください。



禁止

使用時間が極端に短くなったときは使用しないでください。
リチウムイオン電池には寿命があります。機器の使用時間が短くなったときは、分解して取り出さず各自治体の指示に従って廃棄してください。



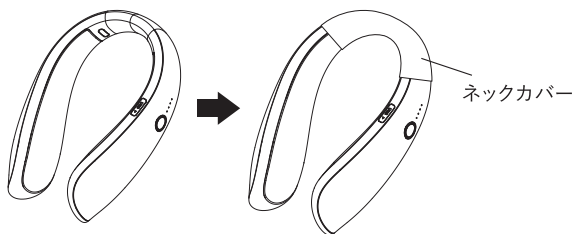
強制

定格出力がDC5V/1.6A以上のUSB接続式ACアダプターをご使用
ください。
定格出力に満たないACアダプターをご使用されると、製品の誤動作
やACアダプター故障の原因となります。

充電方法

ご使用前の準備

お好みで本体にネックカバーを取り付けてください。カバーは伸縮しますので、引き伸ばして本体中央に取り付けてご使用ください。



本体の充電

1. 付属のUSBコードのUSB端子 (Type-C) を本体のUSB差込口に差し込みます。

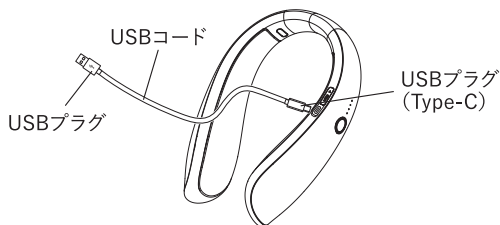
※モバイルバッテリーを接続する場合、必ず機器の仕様を確認してからご使用ください。

※先にUSBコードのUSB端子をUSB接続式ACアダプターなどに接続しないでください。

2. もう一方のUSBコードのUSB端子をUSB接続式ACアダプターやモバイルバッテリーなどに差し込みます。電源/充電ランプが赤色に点滅し充電が開始され、完了すると消灯します。

※充電中は加熱できません。

※充電する時は定格出力がDC5V/1.6A以上のUSB接続式ACアダプターをご使用ください。



ご使用方法

1.電源/温度切替スイッチをすばやく2回押すと、電源/充電ランプが白く点灯し電源が入り、弱に設定されます。

2.もう1回押すと中に設定され、もう1回押すと強に設定されます。

設定温度(約)／弱:40°C、中:45°C、強:50°C

3.強の時に電源/温度切替スイッチを押すと電源が切れます。

※連続運転1時間経過すると、自動的に電源が停止します。

(オートオフ機能)

電源をONにした状態で
首にかけてご使用ください。



⚠ 低温やけどについてのご注意

低温やけどは、体温より高い温度の発熱体を長時間あてていると、紅班や水泡などの症状を起こすやけどです。自覚症状をとまなわず低温やけどとなる場合がございますのでご注意ください。

- ・低温やけどは個人差や使用方法により異なりますので同じ場所にあてて使用する場合は注意してご使用ください。
 - ・長時間同じ場所にあてて使用しないでください。特に素肌に長時間あて続けると低温やけどになるおそれがあります。
 - ・熱すぎると感じたときはハンカチ等にくるんでも、低温やけどが生じるためすぐに使用を中止してください。
 - ・幼児または高齢の方、身体の不自由な方など自分で調節できない方のご使用は十分ご注意ください。
 - ・布団の中など、熱がこもる場所で使用しないでください。
 - ・就寝時は使用しないでください。
 - ・本製品を使用しながらホットカーペットを利用する時や、ストーブの前にいる時など、他の暖房器具と併用すると、製品仕様以上の温度になるのでお避けください。
- ※ご使用後は電源の切り忘れにご注意ください。

日常の点検とお手入れ

お手入れする際は必ず電源を切り、USBコードを抜いてから行ってください。

乾いたやわらかい布で拭いてください。濡れたタオルなどで拭くと故障の原因となります。アルコール、シンナー、洗剤などで拭くと、本体を傷めます。また色あせたり、印刷が消えることがあります。

保管のしかた

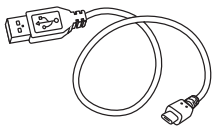
長期間保管する場合は、お手入れを行い充電してから、高温多湿の場所を避けて保管してください。

保管中も6ヶ月に1度充電してください。炎天下や夏場の車内など高温になる場所に放置しないでください。

本製品は60°C未満の場所で保管してください。ご使用時は45°C未満の環境でご使用ください。

故障かな？

症状	考えられる原因	対処方法
作動しない	・充電が切れていませんか？ ・電源ボタンを1回のみ押していませんか？	・充電してください。 ・すばやく2回押してください。
あたたかくない	・充電が切れていませんか？ ・0°C以下の環境で使用していませんか？	・充電してください。 ・0°C以上の環境下で使用してください。
電源がすぐに切れる	・充電残量が減っていませんか？ ・0°C以下の環境で使用していませんか？	・充電してください。 ・0°C以上の環境下で使用してください。



CS-K1980
USBコード(Type-C)
660円(税込)

弊社オフィシャルストア(11ページ)にて本別売品、及び各製品の消耗品・部品のご注文を承っております。お電話でのご注文は代金引換のみの発送とさせていただきます。北海道・沖縄及び離島の送料は弊社カスタマーサポートセンターまでお問い合わせください。
本書の税額はすべて2020年12月時点の税率となります。

仕様

品名	充電式ネックカイロ
品番	LCAEA010
電源	DC5V 1.6A
消費電力	8W
充電電池	リチウムイオン電池 3.7V 4000mAh
充電時間(約)	3.5時間
満充電時の 合計使用可能時間(約)	2.5時間(強)~4.5時間(弱)
表面設定温度(約)	弱:40°C、中:45°C、強:50°C
オートオフ機能(約)	1時間
電源コード(約)	USBコード:750mm(Type-C)
本体寸法(約)	140×59×196mm
本体重量(約)	235g
セット内容	本体、USBコード(Type-C)、ネックカバー、 取扱説明書(保証書付)

※製品の仕様や詳細は改良の為、予告なく変更される場合があります。



@lifeonproducts



Life on Products

ライフオンプロダクツ株式会社