




Life on Products



## LCAHF002 取扱説明書

アロマストーンコードレス加湿器  
ライト機能付



Li-ion

### 警告

#### リチウムイオン電池内蔵

- 絶対に分解して電池を取り出さないでください。
- 廃棄の際は分解せず、各自治体の指示に従って廃棄してください。
- 炎天下や夏場の車内など、高温になる場所に放置しないでください。

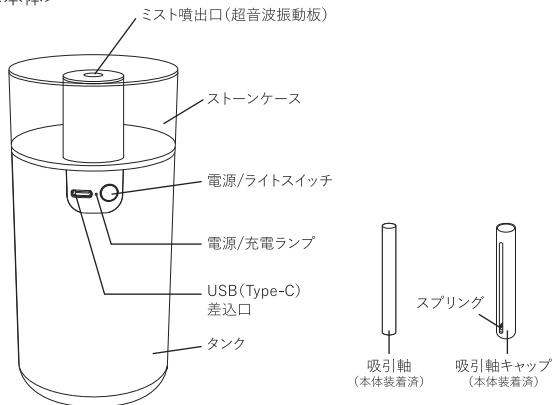
この度は、本製品をお買い上げいただきまして、誠にありがとうございます。  
お使いになる前に必ずこの「取扱説明書」をよくお読みのうえ、正しくお使いください。  
お読みになった後は、大切に保管してください。

## もくじ

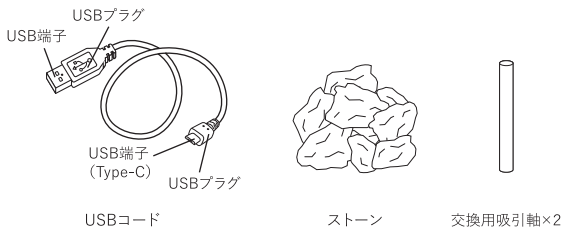
はじめに	もくじ	1ページ
	各部名称	2ページ
	安全上のご注意	3～7ページ
使い方	ご使用前の準備	8ページ
	ご使用方法	9～10ページ
お手入れ	日常の点検・お手入れ	11ページ
	保管のしかた	12ページ
困ったときは	故障かな？	12ページ
	アフター販売	13ページ
	アフターサービス	14ページ
	カスタマーサポートセンター	14ページ
	MEMO	15～16ページ
	仕様	17ページ
	保証書	裏表紙

## 各部名称

### <本体>



### <付属品>



## 安全上のご注意



### 警告

#### リチウムイオン電池内蔵

- 絶対に分解して電池を取り出さないでください。
- 廃棄の際は分解せず、各自治体の指示に従って廃棄してください。
- 炎天下や夏場の車内など、高温になる場所に放置しないでください。

本製品を安全にご使用していただくため、ご使用前に本書を必ずよくお読みになり、十分にご理解していただいたうえで、ご使用を開始してください。本製品は家庭用です。

<b>警告</b>	この表示を無視して誤った取り扱いをすると、人が死亡または重傷を負う可能性が想定される内容を示しています。
<b>注意</b>	この表示を無視して誤った取り扱いをすると、人が傷害を負ったり物的損害の発生が想定される内容を示しています。

絵表示の例	このような表示は禁止を示します。	このような表示は強制を示します。
-------	------------------	------------------

### 警告

<b>修理技術者以外の人は、絶対に分解したり、改造・修理を行わないでください。</b> 発火したり、異常動作して怪我をするおそれがあります。 <small>禁止</small>	<b>浴室などの湿度の高い場所での使用や保管をしないでください。</b> 感電やショートのおそれがあります。 <small>禁止</small>
<b>USBコードを傷つけないでください。</b> 加工したり、引っ張ったり、上に物をのせると破損して、火災・感電の原因となります。 <small>禁止</small>	<b>定期的にUSBプラグのホコリを掃除してください。</b> ホコリがたまるとう湿気などで絶縁不良となり、火災の原因となります。 <small>強制</small>
<b>本体を水につけたり、水をかけたりしないでください。</b> 本体内部に水が入り込み、火災・感電・ショートの原因となります。 <small>禁止</small>	<b>幼児の手の届くところでの使用はおやめください。</b> タンクの水がこぼれたり、怪我・感電・やけどや、部品を誤飲するおそれがあります。 <small>禁止</small>
<b>本体を火中に投げないでください。</b> 破裂して怪我をするおそれがあります。 <small>禁止</small>	<b>濡れた手でUSBプラグを抜き差ししないでください。</b> 感電して怪我をするおそれがあります。 <small>禁止</small>
<b>本体に強い衝撃を加えないでください。</b> 怪我や破損の原因となります。 <small>禁止</small>	<b>異常に気づいたら使用を中止してください。</b> 異臭、発熱、変色、変形、その他今までと異なることに気づいた時は、ただちに使用を中止してください。そのまま使い続けると発熱、破裂、発火する原因となります。 <small>強制</small>

## 安全上のご注意

### 警告

USBプラグは、ホコリや汚れが付着していないか確認し、根元まで確実に差し込んでください。



強制

ホコリや汚れが付着したり、ガタつきで接続が不完全な場合は異常に発熱し、USBプラグが溶けたり変形して感電や火災の原因となります。

高温になる場所で使用しないでください。



禁止

ストーブのそば、炎天下の自動車の車内など高温になる場所で使用しないでください。変形、発熱、発火の原因となります。

直射日光が当たる所に置かないでください。



禁止

破損、変形、変色のおそれがあります。

本体を水につけたり、水をかけたりしないでください。



禁止

本体内部に水が入り込み、火災・感電・ショートの原因となります。

お手入れは必ず電源を切り、USBコードを抜いてから行ってください。



強制

加工したり、引っ張ったり、上に物をのせると破損して、火災・感電の原因となります。

落としたり、ぶつけたりした本体を使用しないでください。



禁止

そのまま使用すると破損箇所から水漏れしてショート・感電・発火の原因となります。

水漏れ、異臭がするなどのときは、運転を停止してUSBコードを抜いてください。



プラグを抜く

そのまま運転を続けると火災・感電の原因となります。運転を停止し、お買い上げの販売店または弊社カスタマーサポートセンターへご連絡ください。

お手入れに塩素系・酸性・アルカリ性・加湿器用洗剤を使用しないでください。



禁止

本体内部に洗剤が残り、有毒ガス発生や水漏れ・故障の原因となります。

直射日光が当たる場所、60°C以上の場所に置かないでください。



禁止

リチウムイオン電池の耐熱温度は60°Cです。高温になる場所に放置しないでください。電池の寿命が極端に短くなり、故障の原因となります。

パソコンで充電しないでください。



禁止

充電中、動作中に0.5A以上の電流が流れるため、パソコンの故障の原因となります。













強制

液漏れした場合など、各自治体の指示に従って廃棄してください。

漏れた電解液に引火し、破裂、発火する原因となります。

## 安全上のご注意

### ⚠ 注意

<p>不安定な場所には設置しないでください。</p> <p> 転倒すると怪我や故障、水漏れの原因となります。</p> <p>禁止</p>	<p>USBコードが傷んだり、USBコードの差し込みがゆるいときは使用しないでください。</p> <p> USBコードが異常に発熱し溶けたり変形して感電・ショート・発火の原因となります。</p>
<p>USB接続式ACアダプターを使用して給電する場合は定格出力が1A以上のACアダプターをご使用ください。</p> <p> 給電時に0.5A以上の電流が流れるため、定格容量が1A未満のUSB接続式ACアダプターをご使用されるとUSB接続式ACアダプターの故障の原因となります。</p> <p>強制</p>	<p>暖房器具、テレビなどの電化製品や、水や熱に弱いテーブルや棚などの上に設置しないでください。</p> <p> 転倒すると感電・ショートの原因となります。テーブルや棚自体、もしくは表面の塗装の変形・変色の原因となります。また、万が一水漏れした場合はシミになります。</p> <p>禁止</p>
<p>暖房器具などの温風吹き出しの前に置いて使用しないでください。</p> <p> 故障・発火の原因となります。</p> <p>禁止</p>	<p>異音がしたり、本体が熱く感じるときは使用を中止し、弊社カスタマーサポートセンターへ連絡してください。</p> <p> 怪我や破損の原因となります。</p> <p>強制</p>
<p>ペットなどの動物を近づけないでください。</p> <p> USBコードを噛んだり、排泄物などがかり漏電・感電や故障、火災の原因となります。</p> <p>禁止</p>	<p>超音波振動板に直接触れないでください。</p> <p> やけどのおそれがあります。</p> <p>禁止</p>
<p>タンクの水は毎日新しい水道水と入れ替え、本体内部は常に清潔に保つように定期的に掃除してください。</p> <p> 掃除せずにお使いになると、汚れや水アカによりカビや雑菌が繁殖し、悪臭の原因となります。まれに体質によっては過敏に反応し、健康に良くないことがあります。この場合は医師に相談してください。</p> <p>強制</p>	<p>USBプラグを抜くときは、コードを持たずに必ず先端のプラグを持って抜いてください。</p> <p> 感電やショートの原因となります。</p> <p>強制</p>
<p>雨天時、高湿度時のご使用は控えてください。</p> <p> 周囲の湿度が高く、蒸発しにくくなり、床や家具が濡れるおそれがあります。</p> <p>禁止</p>	

## 安全上のご注意

### 注意

長期間使用しないときは、必ずUSBプラグを抜いてください。



禁止

絶縁劣化による感電・漏電の原因となります。

稼働時間が極端に短くなったときは使用しないでください。



禁止

リチウムイオン電池には寿命があります。機器の稼働時間が短くなったときは、分解して取り出さず自治体の指示に従って処分してください。

## 安全上のご注意

- 直射日光のあたるところや暖房器具の近くに置かないでください。  
変形・変質や故障の原因となります。
- ミスト噴出口をふさがず、室内の空気がよく循環する場所に設置してください。  
性能低下や故障、床が濡れる原因となります。
- 凍結に気をつけてください。  
凍結したまま使用すると故障の原因となります。凍結のおそれがあるときは、タンクの水を捨ててください。
- 窓や冷たい壁からは、出来るだけ離して風通しのよい場所に設置してください。  
窓や冷たい壁にミストがかかると、水滴となって窓や壁、床に付くことがあり、カビなどが発生することがあります。
- ミストを直接、家具・電気製品・壁・カーテンなどにあてないでください。  
家具や壁にシミが付いたり、故障・変形・変色の原因となります。
- 動作中の超音波振動板は絶対に触らないでください。  
痛みを感じる場合があります。
- アロマウォーターはご使用いただけません。  
本体の故障・ヒビ割れ等の原因となります。
- ミストの噴出口に向かって、エアコンや扇風機の風を当て続けしないでください。  
噴出口に水がたまり、ミストが正しく噴出されなくなります。

### 注意

- 給水は必ず電源を切り、本体からUSBプラグを取り外した状態で行ってください。
- 停止直後に本体を外す際は水滴が落ちたり、勢いよく水がこぼれる場合がありますので電子機器等にご注意ください。
- 絶対に40°C以上のお湯を入れないでください。
- ミストが出なくなってもタンク内に水が残っている場合があります。タンクから本体を取り外す際はご注意ください。



## ご使用前の準備

### 1. タンク内を洗浄します。

タンクを本体から取り外し、タンク内部を水道水で洗浄してください。

### 2. 本体を充電してください。

#### ①USBプラグ(Type-C)を本体のUSB差込口に差し込みます。

LEDが赤色に点灯し充電が開始され、完了すると消灯します。

※作動させながら充電をすると、満充電までの時間が長くなります。

バッテリー充放電回数約300回でバッテリー容量約80%となります。

(使用方法や保管状態により異なります)

※充電する時は定格出力がDC5V/1A以上のACアダプターをご使用ください。

#### ②付属のUSBコードのUSBプラグをUSB接続式ACアダプターやモバイルバッテリーなどに差し込みます。

※モバイルバッテリーを接続する場合、必ず機器の仕様を確認してからご使用ください。

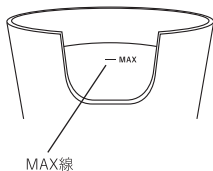
### 3. 水道水をタンクに入れてください。

#### ①本体のタンクを取り外し、計量カップ等からタンクに水道水を入れてください。

※タンクに記載のMAX線以上に給水しないようご注意ください。

※タンク容量はおよそ400mLです。

#### ②取り外したタンクを本体にセットしてください。



注意

タンクを外すときは、必ず電源を切ってください。

絶対に40°C以上のお湯を入れしないでください。

タンクに記載のMAX線以上に給水しないでください。

## ご使用方法

本体の操作はすべて電源/ライトスイッチで行います。

### 加湿器を使用する

- ①電源/ライトスイッチを1回押すと、電源/充電ランプが白色に点灯し、加湿器が連続運転で作動します。
- ②連続運転中に電源スイッチを押すと間欠運転に変わります。
- ③間欠運転中に電源スイッチを押すと停止します。

<本体背面>



電源/ライトスイッチ

### ⚠ 注意

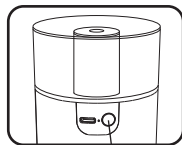
#### タンクの水が無くなると、ミストが出なくなります。

タンクの水が無くなるとミストは止まりますが電源は切れません。  
続けてご使用される場合は、電源をOFFにし、USBプラグを取り外してからタンクに水道水を給水してください。

### ライトを使用する ※ストーンケースの底面が点灯します。

- ①電源スイッチを長押しすると、ライトが白色に点灯します。
- ②もう一度電源スイッチを長押しすると、ライトがオレンジ色に点灯します。
- ③もう一度電源スイッチを長押しすると、電源OFFとなります。

<本体背面>



電源/ライトスイッチ

### ストーンを使用する

- ①ストーンケースに付属のストーンを入れてください。
- ②アロマオイルをストーンに垂らしてください。
- ③アロマオイルをストーンに垂らし、加湿器を使用すると、ミストと共に香りが拡散されます。

※アロマオイルは付属していません。



### ⚠ 注意

- 持ち運ぶ際はタンク内の水をすべて捨ててください。
- ミストの噴出口に向かって、エアコンや扇風機の風を当て続けしないでください。噴出口に水がたまり、ミストが正しく噴出されなくなります。
- 給水は必ず電源からUSBプラグを取り外した状態で行ってください。
- 停止直後にタンクを外す際は水滴が落ちたり、勢よくタンクから水がこぼれる場合がありますので電子機器等にご注意ください。
- 給水は、必ずタンクに給水してください。ミスト噴出口からは給水できません。
- 絶対に40℃以上のお湯を入れないでください。
- 横倒しにしないでください。
- ミストが出なくなってもタンク内に水が残っている場合があります。本体からタンクを取り外す際はご注意ください。
- 水はMAX線以上入れないでください。
- アロマオイルは、100%ピュアエッセンシャルオイル(精油)または当社アロマソリューションオイルをご使用ください。
- アロマオイルをタンクに入れしないでください。
- アロマオイルの香りや色が付着するため、アロマオイル使用後は、毎回加湿機本体とストーンのお手入れを行ってください。
- アロマストーンを素手で触る際は、怪我をしないようにご注意ください。
- ストーンでミスト噴出口を塞がないでください。
- 加湿機本体やミスト噴出口にアロマオイルが付かないようにご注意ください。付着した場合は、水で湿らせた布で拭き取ってください。

本製品使用時に生じた使用機器の破損・故障などに関して一切の責任を負いかねます。

## 日常の点検・お手入れ

※お手入れは必ずUSBコードを本体から抜いて行ってください。

- ①タンク、吸引軸、吸引軸キャップは水洗いしてください。
- ②ミスト噴出口(超音波振動板)や本体底面等は綿棒や、やわらかい布などで掃除してください。
- ③本体外側のお手入れは、水で湿らせた布を固く絞って汚れを拭き取り、から拭きしてください。



お手入れせずに使用を続けると、汚れや水アカで加湿量が低下したり、カビや雑菌が繁殖し悪臭がするおそれがあります。



### 注意

**タンク、吸引軸、吸引軸キャップ以外は絶対に水洗いしないでください。**

故障・感電等の原因となります。

- タンクの水は、毎日新しい水道水と入れ替え、タンク内も毎日お手入れし、常に清潔にしてお使いください。
- 使用しない時はタンクの水を抜いてください。
- お手入れせずに使用を続けると、汚れや水アカで加湿量が低下したり、カビや雑菌が繁殖し悪臭がすることがあります。

## 保管のしかた

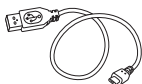
長期間保管する場合は、日常の点検・お手入れを行い、各パーツを陰干ししてよく乾燥させてから、高温多湿の場所を避けて保管してください。  
直射日光のあたる場所に放置しないでください。

## 故障かな？

修理・サービスを依頼される前に、下の表に従って点検してください。

症 状	調べるところ	対処方法
周囲が濡れる	・目に見えてミストが降下していませんか？	・目に見えてミストが降下してきた場合は運転を停止し、しばらくしてから再度作動させてください。
作動しない	・USBコードが抜けていませんか？	・付属のUSBコードをしっかりと差し込んでください。
悪臭がする	・本体に雑菌が繁殖している可能性があります。	・9ページを参考にお手入れを行ってください。

## アフター販売



CS-K1191  
USBコード  
660円(税込)



CS-K1188  
吸引軸4本セット  
1,320円(税込)



CS-K1189  
吸引軸キャップ  
880円(税込)



CS-K1190  
ストーン  
1,320円(税込)

弊社オフィシャルストアにて本別売品、及び各製品の消耗品・部品のご注文を承っております。お電話でのご注文は代金引換のみの発送とさせていただきます。北海道・沖縄及び離島の送料は弊社カスタマーサポートセンターまでお問い合わせください。

本書の税額はすべて2020年12月時点の税率となります。

### MRU-104

#### アロマソリューションオイル洋の香り

成分: トリプロピレングリコールモノメチルエーテル、  
水、香料、グリセリン

箱サイズ: 79×28×71mm

容量: 10ml×3本セット

1,210円(税込)



アロマオイルの中でも厳選した洋の香りが3本セットになりました。

好みの匂いはもちろん場所や状況に応じて香りをお楽しみください。

#### CIT(シトラスセット)

016: オレンジ  
017: レモングラス  
018: グレープフルーツ  
JAN: 4944370818161

#### PLA(プラントセット)

019: グリーンティー  
020: ラベンダー  
021: パンパー  
JAN: 4944370818178

#### FLO(フローラルセット)

022: ジャスミン  
023: ローズ  
024: ローズウッド  
JAN: 4944370818185

#### FRU(フルーティセット)

025: ベルガモット  
026: レモン  
027: マンダリン  
JAN: 4944370818192

#### REF(リフレッシュセット)

028: レモン  
029: ローズマリー  
030: ユーカリ  
JAN: 4944370818208

## アフターサービス

### ●保証書

必ず販売店印及びお買い上げ日をご確認のうえ、お買い上げの販売店から受け取り、内容をよくお読みのうえ、大切に保管してください。

※通信販売などでお買い上げの場合は、販売店の購入明細、日付の入った代金引換の領収書などが販売店印の代わりとなりますので、大切に保管してください。

### ●アフターサービスについてご不明の場合

お買い上げの販売店または、弊社カスタマーサポートセンターにご相談ください。  
補修用性能部品の保有期間は生産終了後3年です。

## カスタマーサポートセンター

### WEBからのお問い合わせ



受付時間外のお問い合わせは  
お問い合わせフォームにて  
受け付けております。

▶ [lifeonproducts.co.jp/contact/form2](http://lifeonproducts.co.jp/contact/form2)

※返信は受付時間内での対応となります。  
予めご了承ください。

### 消耗品・部品のご注文



下記オフィシャルサイトに  
消耗品及び部品のご注文を  
承っております。

▶ [lifeonproducts-online.com](http://lifeonproducts-online.com)

### WEB



弊社ウェブサイトにて  
製品情報及び製品サポート情報  
をご確認いただけます。

▶ [lifeonproducts.co.jp](http://lifeonproducts.co.jp)

### TEL

お電話でのお問い合わせはこちら

お問い合わせの前に・・・

取扱説明書内の「故障かな?」にあてはまりませんか?  
症状をご確認のうえ、お問い合わせください。

ご購入後のお問い合わせにつきましては、  
以下の項目をご確認のうえお問い合わせください。

■品番 ■お買い上げ店名 ■お買い上げ日  
■色 ■お問い合わせ内容

カスタマーサポートセンター専用ナビダイヤル

▶ **0570-080856**

受付時間 10:00～17:00 (土日祝、弊社休業日を除く)

※時間帯により、電話が集中し、つながりにくい場合がございます。  
予めご了承ください。

※電話番号をお確かめのうえ、おかけ間違いのないようご注意ください。  
※電話番号・受付時間などについては、変更になる場合がございます。

### カスタマーサポートセンター

〒550-0015

大阪府大阪市西区南堀江1-12-19 四ツ橋スタービル8F

### ●個人情報のお取り扱いについて

ライフオンプロダクツ株式会社は、お客様の個人情報・ご相談内容を、ご相談への対応・修理、その確認などのために利用し、記録を残すことがあります。また個人情報を適切に管理し、修理業務などを委託する場合や、正当な理由がある場合を除き、第三者には提供しません。

## 仕様

品番	LCAHF002
電源	DC5V 0.8A
消費電力	4W
電源コード(約)	USBコード:900mm(Type-C)
加湿能力(約)	35ml/h(±15ml)
タンク容量	400ml
推奨面積	パーソナル
満充電時の合計使用可能時間(約)	連続運転:3時間、間欠運転:5時間
充電電池	リチウムイオン電池 3.7V 1200mAh 14.8Wh
充電時間(約)	3時間
オートオフ(約)	連続運転:6時間、間欠運転:12時間 ※オートオフはミストのみ停止
本体寸法(約)	85×85×165mm
本体重量(約)	200g
セット内容	本体(吸引軸付、吸引軸キャップ付)、 ストーンセット、USBコード(Type-C)、 交換用吸引軸×2、取扱説明書(保証書付)

※製品の仕様や詳細は改良の為、予告なく変更される場合があります。



無機抗菌剤・醸込

タンク内側、透明部分除く本体

JP0122465X0018K

SIAAマークはISO22196法により評価された結果に基づき、抗菌製品技術協議会ガイドラインで品質管理・情報公開された製品に表示されています。



@lifeonproducts



Life on Products



ライフオンプロダクツ株式会社