

## 保証書

品名	砂時計型コードレス加湿器 ライト機能付
品番	LCAHF003
お買い上げ日時	年 月 日
保証期間	お買い上げ日から 本体1年間
販売店様	住所 〒
	店名
	電話( ) -
お客様様	ご住所 〒
	お電話( ) -
	お名前

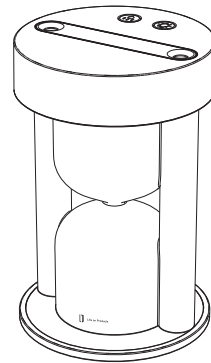
※印欄に記入のない場合、無効となります。必ず記入をご確認ください。  
本書に記入がない場合は、販売店及びお買い上げ日がわかるものを添付してください。

ライフオンプロダクツ株式会社  
カスタマーサポートセンター  
TEL:0570-080856 10:00~17:00(土日祝、弊社休業日を除く)  
〒550-0015 大阪府大阪市西区南堀江1-12-19 四ツ橋スタービル8F

保証書キリトリ線



Life on Products



## LCAHF003 取扱説明書

砂時計型コードレス加湿器 ライト機能付



Li-ion

### 警告

#### リチウムイオン電池内蔵

- 絶対に分解して電池を取り出さないでください。
- 廃棄の際は分解せず、各自治体の指示に従って廃棄してください。
- 炎天下や夏場の車内など、高温になる場所に放置しないでください。

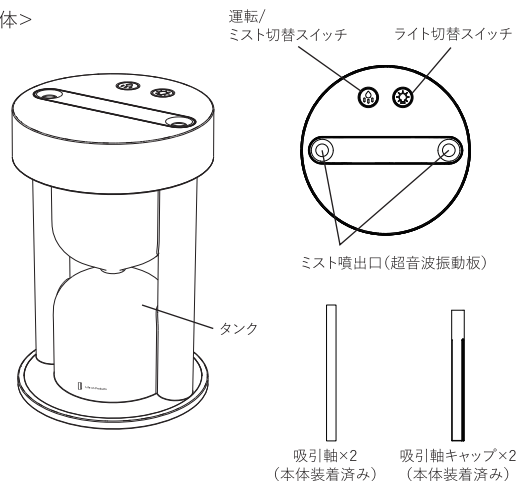
この度は、本製品をお買い上げいただきまして、誠にありがとうございます。  
お使いになる前に必ずこの「取扱説明書」をよくお読みのうえ、正しくお使いください。  
お読みになった後は、大切に保管してください。

## もくじ

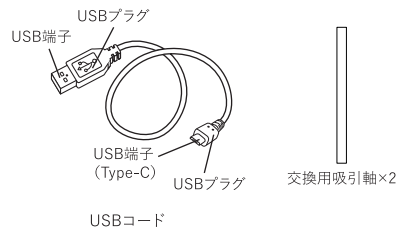
はじめに	もくじ	1ページ
	各部名称	2ページ
	安全上のご注意	3～6ページ
使い方	ご使用前の準備	7ページ
	ご使用方法	8～9ページ
お手入れ	日常の点検・お手入れ	10ページ
	保管のしかた	11ページ
困ったときは	故障かな?	11ページ
	アフター販売	12ページ
	アフターサービス	13ページ
	カスタマーサポートセンター	13ページ
	MEMO	14～16ページ
	仕様	17ページ
保証書	裏表紙	

## 各部名称

### <本体>



### <付属品>



## 安全上のご注意



Li-ion

### 警告

#### リチウムイオン電池内蔵

- 絶対に分解して電池を取り出さないでください。
- 廃棄の際は分解せず、各自治体の指示に従って廃棄してください。
- 炎天下や夏場の車内など、高温になる場所に放置しないでください。

本製品を安全にご使用していただくため、ご使用前に本書を必ずよくお読みになり、十分にご理解していただいたうえで、ご使用を開始してください。本製品は家庭用です。

**警告** この表示を無視して誤った取り扱いをすると、人が死亡または重傷を負う可能性が想定される内容を示しています。

**注意** この表示を無視して誤った取り扱いをすると、人が傷害を負ったり物的損害の発生が想定される内容を示しています。

絵表示の例 このような表示は禁止を示します。 このような表示は強制を示します。

### 警告

修理技術者以外の人は、絶対に分解したり、改造・修理を行わないでください。 発火したり、異常動作して怪我をすおそれがあります。	浴室などの湿度の高い場所での使用や保管をしないでください。 感電やショートのおそれがあります。
USBコードを傷つけないでください。 加工したり、引っ張ったり、上に物をのせると破損して、火災・感電の原因となります。	定期的にUSBプラグのホコリを掃除してください。 ホコリがたまると温気などで絶縁不良となり、火災の原因となります。
本体を水につけたり、水をかけたりしないでください。 本体内部に水が入り込み、火災・感電・ショートの原因となります。	幼児の手の届くところでの使用はおやめください。 タンクの水がこぼれたり、怪我・感電・やけどや、部品を損傷するおそれがあります。
本体を火中に投じないでください。 破裂して怪我をすおそれがあります。	濡れた手でUSBプラグを抜き差ししないでください。 感電して怪我をすおそれがあります。
本体に強い衝撃を加えないでください。 怪我や破損の原因となります。	異常に気づいたら使用を中止してください。 異臭、発熱、変色、変形、その他今までと異なることに気づいた時は、ただちに使用を中止してください。そのまま使い続けると発熱、破裂、発火する原因となります。

## 安全上のご注意

### 警告

USBプラグは、ホコリや汚れが付着していないか確認し、根元まで確実に差し込んでください。 ホコリや汚れが付着したり、ガタつきで接続が不完全な場合は異常に発熱し、USBプラグが溶けたり変形して感電や火災の原因となります。	高温になる場所で使用しないでください。 ストープのそば、炎天下の自動車の車内など高温になる場所で使用しないでください。変形、発熱、発火の原因となります。
USBコードが傷んだり、USBコードの差し込みがゆるいときは使用しないでください。 USBコードが異常に発熱し溶けたり変形して感電・ショート・発火の原因となります。	USBプラグを抜くときは、コードを持たずに必ず先端のプラグを持って抜いてください。 感電やショートの原因となります。
お手入れは必ず電源を切り、USBコードを抜いてから行ってください。 加工したり、引っ張ったり、上に物をのせると破損して、火災・感電の原因となります。	落としたり、ぶつけたりした本体を使用しないでください。 そのまま使用すると破損箇所から水漏れしてショート・感電・発火の原因となります。
水漏れ、異臭がするなどのときは、運転を停止してUSBコードを抜いてください。 そのまま運転を続けると火災・感電の原因となります。運転を停止し、お買い上げの販売店または弊社カスタマーサポートセンターへご連絡ください。	お手入れに塩素系・酸性・アルカリ性・加湿器用洗剤を使用しないでください。 本体内部に洗剤が残り、有毒ガス発生や水漏れ・故障の原因となります。
暖房器具などの温風吹出口の前に置いて使用しないでください。 故障・発火の原因となります。	ベットなどの動物を近づけないでください。 USBコードを噛んだり、排泄物などがかかり漏電・感電や故障、火災の原因となります。
液漏れした場合など、各自治体の指示に従って廃棄してください。 漏れた電解液に引火し、破裂、発火する原因となります。	

## 安全上のご注意

### ⚠ 注意

<p><b>不安定な場所には設置しないでください。</b></p> <p> 転倒すると怪我や故障、水漏れの原因となります。</p> <p>禁止</p>	<p><b>パソコンで充電しないでください。</b></p> <p> パソコンの故障の原因となります。</p> <p>禁止</p>
<p><b>USB接続式ACアダプターを使用して給電する場合は定格出力が1A以上のACアダプターをご使用ください。</b></p> <p> 給電時に0.5Aを超える電流が流れるため、定格容量が1A未満のUSB接続式ACアダプターをご使用されるとUSB接続式ACアダプターの故障の原因となります。</p> <p>強制</p>	<p><b>暖房器具、テレビなどの電化製品や、水や熱に弱いテーブルや棚などの上に設置しないでください。</b></p> <p> 転倒すると感電・ショートの原因となります。テーブルや棚自体、もしくは表面の塗装の変形・変色の原因となります。また、万が一水漏れした場合はシミになります。</p> <p>禁止</p>
<p><b>直射日光が当たる場所、60℃以上の場所に置かないでください。</b></p> <p> リチウムイオン電池の耐熱温度は60℃です。高温になる場所に放置しないでください。電池の寿命が極端に短くなり、故障の原因となります。</p> <p>禁止</p>	<p><b>異音が生じたり、熱く感じるときは使用を中止し、弊社カスタマーサポートセンターへ連絡してください。</b></p> <p> 怪我や破損の原因となります。</p> <p>強制</p>
<p><b>タンクの水は毎日新しい水道水と入れ替え、本体内部は常に清潔に保つように定期的に掃除してください。</b></p> <p> 掃除せずにお使いになると、汚れや水アカによりカビや雑菌が繁殖し、悪臭の原因となります。まれに体質によっては過敏に反応し、健康に良くないことがあります。この場合は医師に相談してください。</p> <p>強制</p>	<p><b>設置場所にご注意ください。</b></p> <p> クッションフロアなどビニール素材を使用した床面に設置しますと、まれに床が変色する場合がございます。このような現象を防ぐためにビニール素材の床に設置する場合は板などを敷いてください。</p> <p>強制</p>
<p><b>長期間使用しないときは、必ずUSBプラグを抜いてください。</b></p> <p> 絶縁劣化による感電・漏電の原因となります。</p> <p>禁止</p>	<p><b>稼働時間が極端に短くなったときは使用しないでください。</b></p> <p> リチウムイオン電池には寿命があります。機器の稼働時間が短くなったときは、分解して取り出さず自治体の指示に従って廃棄してください。</p> <p>禁止</p>
<p><b>雨天時、高温湿度時のご使用は控えてください。</b></p> <p> 周囲の湿度が高く、蒸発しにくくなり、床や家具が濡れるおそれがあります。</p> <p>禁止</p>	

## 安全上のご注意

- 直射日光のあたるところや暖房器具の近くに置かないでください。変形・変質や故障の原因となります。
- ミスト噴出口をふさがず、室内の空気がよく循環する場所に設置してください。性能低下や故障、床が濡れる原因となります。
- 凍結に気をつけてください。凍結したまま使用すると故障の原因となります。凍結のおそれがあるときは、タンクの水を捨ててください。
- 窓や冷たい壁からは、出来るだけ離して風通しのよい場所に設置してください。窓や冷たい壁にミストがかかると、水滴となって窓や壁、床に付くことがあり、カビなどが発生することがあります。
- ミストを直接、家具・電気製品・壁・カーテンなどにあてないでください。家具や壁にシミが付いたり、故障・変形・変色の原因となります。
- 動作中の超音波振動板は絶対に触らないでください。痛みを感じる場合があります。
- アロマオイルやアロマウォーターはご使用いただけません。本体の故障・ヒビ割れ等の原因となります。
- ミストの噴出口に向かって、エアコンや扇風機の風を当て続けしないでください。噴出口に水がたまり、ミストが正しく噴出されなくなります。

### ⚠ 注意

- 給水は必ず電源を切り、本体からUSBプラグを取り外した状態で行ってください。
- 停止直後にタンクを外す際は水滴が落ちたり、勢いよくタンクから水がこぼれる場合がありますので電子機器等にご注意ください。
- 絶対に40℃以上のお湯を入れてください。
- 吸引軸が十分に水を吸っていない状態で電源を入るとミストが出ない場合があります。初めて起動する際や吸引軸を交換する際は、一度吸引軸を水につけ、十分に濡らせてから本体に装着してください。
- 吸引軸キャップは外れやすいのでしっかりとセットしてください。
- ミストが出なくなってもタンク内に水が残っている場合があります。タンクから本体を取り外す際はご注意ください。
- ミストの出が悪くなったら吸引軸を交換してください。

## ご使用前の準備

### 本体を取り外す

本体をタンクから引き抜きます。

### 洗浄する

初めてお使いの時は、吸引軸、吸引軸キャップ、タンクを水洗いしてください。

## ⚠ 注意

本体は絶対に水につけたり、丸洗いしないでください。

### 本体を充電する

① USB接続式ACアダプターに付属のUSBコードのUSBプラグを差し、USBプラグ (Type-C) を本体のUSB差込口に差し込んでください。ランプが赤色に点灯し充電を開始します。

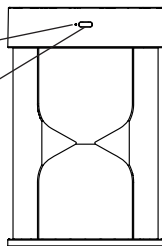
② 充電が完了すると、ランプが消灯します。

### 【ランプの表示】

作動	白点灯	充電+作動	白点灯+赤点灯
充電	赤点灯	充電完了	消灯
電池残量無し 白5回点滅後消灯			

運転/充電ランプ

USBプラグ  
(Type-C)  
差込口



## ⚠ 注意

USB接続式ACアダプターを使用して充電する場合は  
定格出力がDC5V/1A以上のACアダプターをご使用ください。

※作動させながら充電をすると、満充電までの時間が長くなります。

(作動方法は本書の9ページをご参照ください)

※バッテリー全充電回数約300回でバッテリー容量約80%となります。

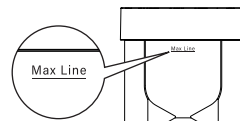
## ご使用方法

### タンクに給水する

タンクの中に水道水を入れてください。

※タンクに入れる水の量はおよそ350mlです。

タンクに印字されているMAXライン以上の  
水を入れないでください。



### 吸引軸/吸引軸キャップを取り付ける

本体を逆にして吸引軸を差し込んでください。その上から吸引軸キャップを本体にしっかりと差し込んでください。

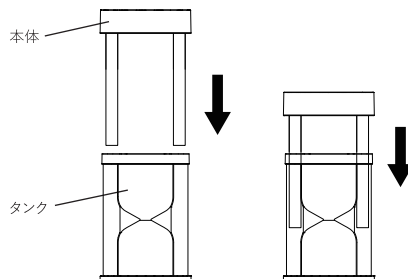
## ⚠ 注意

吸引軸キャップの先にスプリングが入っているか確認してから  
取り付けてください

吸引軸キャップを本体にまでしっかりと差し込み、吸引軸を超音波振動板の裏側に当ててください。

### 本体をタンクに取り付ける

吸引軸をセットした本体をタンクに取り付けます。



## ご使用方法

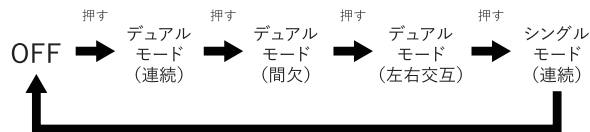
### 加湿器を使用する

本体の電源/ミスト切替スイッチを押してください。

ランプが白く点灯し、2つのミスト噴出口からミストが連続して噴出するデュアルモードになります。

デュアルモードからもう一度押すとデュアルモード(間欠)に変わり、もう一度押すと2つのミスト噴出口から交互に噴出します。もう一度押すと1つのミスト噴出口からミストが連続で噴出するシングルモードに変わり、もう一度押すと停止します。

※本製品は逆さにしての使用はできません。



### ライトを使用する

ライトスイッチを押してください。

ライトが白く点灯します。

もう一度押すとオレンジ色に変わります。

更に押すと消灯します。

それぞれの色の時に約3秒間長押しすると明るさが50%から100%の間で無段階調節ができます。


もう一度長押しすると100%から10%の間で無段階調節ができます。

ライトをオフにしたときの明るさは記憶されます。

## 日常の点検・お手入れ

※お手入れは必ずUSBコードを本体から抜いて行ってください。

- ①タンク、吸引軸キャップ、吸引軸は水洗いしてください。
- ②ミスト噴出口(超音波振動板)や本体底面等は綿棒や、やわらかい布などで掃除してください。
- ③本体外側のお手入れは、水で濡らしたやわらかい布を固く絞って汚れを拭き取り、から拭きしてください。

 お手入れせずに使用が続けると、汚れや水アカで加湿量が低下したり、カビや雑菌が繁殖し悪臭がするおそれがあります。



注意

本体は絶対に水洗いしないでください。  
故障・感電等の原因となります。

- タンクの水は、毎日新しい水道水と入れ替え、タンク内も毎日お手入れし、常に清潔にしてお使いください。
- 使用しない時はタンクの水を抜いてください。

## 保管のしかた

長期間保管する場合は、充電後に日常の点検・お手入れを行い、各パーツを陰干ししてよく乾燥させてから、高温多湿の場所を避けて保管してください。直射日光のあたる場所に放置しないでください。

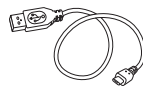
バッテリーの劣化が早まることを防ぐため、保管中も6か月に1度充電してください。炎天下や夏場の車内など高温になる場所に放置しないでください。本製品は60°C未満の場所で保管してください。ご使用時は45°C未満の環境でご使用ください。

## 故障かな？

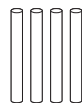
修理・サービスを依頼される前に、下の表に従って点検してください。

症 状	調べるところ	対処方法
周囲が濡れる	・目に見えてミストが降下していませんか？	・目に見えてミストが降下してきた場合は運転を停止してください。
作動しない	・USBコードが抜けていませんか？ ・充電が切れていませんか？	・付属のUSBコードをしっかりと差し込んでください。 ・充電してください。
悪臭がする	・容器や本体に雑菌が繁殖している可能性があります。	・10ページを参考にお手入れを行ってください。

## アフター販売



CS-K1229  
USBコード  
660円(税込)



CS-K1227  
吸引軸4本セット  
1,320円(税込)



CS-K1228-WH  
吸引軸キャップ  
ホワイト  
880円(税込)



CS-K1228-CR  
吸引軸キャップ  
チャコール  
880円(税込)

弊社オフィシャルストアにて本別売品、及び各製品の消耗品・部品のご注文を承っております。お電話でのご注文は代金引換のみの発送とさせていただきます。北海道・沖縄及び離島の送料は弊社カスタマーサポートセンターまでお問い合わせください。本書の税額はすべて2020年12月時点の税率となります。

## アフターサービス

### ●保証書

必ず販売店印及びお買い上げ日をご確認のうえ、お買い上げの販売店から受け取り、内容をよくお読みのうえ、大切に保管してください。

※通信販売などでお買い上げの場合は、販売店の購入明細、日付の入った代金引換の領収書などが販売店印の代わりとなりますので、大切に保管してください。

### ●アフターサービスについてご不明の場合

お買い上げの販売店または、弊社カスタマーサポートセンターにご相談ください。

補修用性能部品の保有期間は生産終了後3年です。

## カスタマーサポートセンター

### WEBからのお問い合わせ



受付時間外のお問い合わせはお問い合わせフォームにて受け付けております。

▶ [lifeonproducts.co.jp/contact/form2](http://lifeonproducts.co.jp/contact/form2)

※返信は受付時間内での対応となります。予めご了承ください。

### 消耗品・部品のご注文



下記オフィシャルサイトにて消耗品及び部品のご注文を承っております。

▶ [lifeonproducts-online.com](http://lifeonproducts-online.com)

### WEB



弊社ウェブサイトにて製品情報及び製品サポート情報をご確認いただけます。

▶ [lifeonproducts.co.jp](http://lifeonproducts.co.jp)

### ●個人情報のお取り扱いについて

ライフオンプロダクツ株式会社は、お客様の個人情報・ご相談内容を、ご相談への対応・修理、その確認などのために利用し、記録を残すことがあります。また個人情報を適切に管理し、修理業務などを委託する場合や、正当な理由がある場合を除き、第三者には提供しません。

## MEMO

### TEL

お電話でのお問い合わせはこちら

お問い合わせの前に…

取扱説明書内の「故障かな?」にあてはまりませんか? 症状をご確認のうえ、お問い合わせください。

ご購入後のお問い合わせにつきましては、以下の項目をご確認のうえお問い合わせください。

■品番 ■お買い上げ店名 ■お買い上げ日  
■色 ■お問い合わせ内容

カスタマーサポートセンター専用ナビダイヤル

▶ **0570-080856**

受付時間 10:00～17:00 (土日祝、弊社休業日を除く)

※時間帯により、電話が集中し、つながりにくい場合がございます。予めご了承ください。

※電話番号をお確かめのうえ、おかけ間違いのないようご注意ください。電話番号・受付時間などについては、変更になる場合がございます。

### カスタマーサポートセンター

〒550-0015

大阪府大阪市西区南堀江1-12-19 四ツ桶スタービル8F



MEMO

MEMO

## 仕様

品番	LCAHF003
電源	DC5V 1A
消費電力	5W
充電電池	リチウムイオン電池 3.7V 2000mAh
充電時間(約)	4.5時間
電源コード(約)	USBコード:800mm(Type-C)
加湿能力	シングルミスト:30ml/h、デュアルミスト:60ml/h(±20%)
タンク容量	350ml
推奨面積	パーソナル
満充電時の合計使用可能時間(約)	シングルミスト:4時間、デュアルミスト:2.5時間
オートオフ(約)	デュアルミスト:4時間、その他モード:8時間
間欠運転	有
調光機能	無段階 10%~100%
調色機能	有
本体寸法(約)	108×108×166mm
本体重量(約)	310g
セット内容	本体(吸引軸キャップ・吸引軸付)、USBコード(Type-C)、交換用吸引軸×2、取扱説明書(保証書付)

※製品の仕様や詳細は改良の為、予告なく変更される場合があります。



SIAAマークはISO22196法により評価された結果に基づき、抗菌製品技術協議会ガイドラインで品質管理・情報公開された製品に表示されています。



@lifeonproducts



Life on Products



ライフオンプロダクツ株式会社

## 保証規定

- 取扱説明書、注意事項などに従った正常な使用状態で保証期間内に故障した場合には、お買い上げ店にて無料保証の受付をさせていただきます。
- 保証期間内に前項に該当する故障が発生し、無料保証を受ける場合は、製品と本書をお買い上げ店にご持参、ご提示のうえご相談ください。
- 無料保証をご依頼になる場合、窓口までの送料等はお客様負担となります。
- 保証期間内でも次の場合は有料とさせていただきます。
  - 本書の提示がない場合。
  - 本書にご購入日、お買い上げ店名の記載がない場合、あるいはこれらの字句を書き換えられた場合。
  - 使用上の誤り、お客様またはお買い上げ店以外での、修理、調節、改造による故障及び損傷。
  - 家庭用以外(業務用)でのご使用の場合。
  - お買い上げ後の輸送、移動、落下等による故障及び損傷。
  - 火災、地震、水害、落雷、その他の天災地変、公害や異常電圧による故障及び損傷。
  - 消耗品及び付属品の破損は保証対象外となっております。
- 本書は再発行いたしませんので、大切に保管してください。
- 本書は日本国内に限り有効です。This warranty is valid only in Japan.
- 製品によっては販売代理店様の保証規定が適用される場合がございます。その場合は販売代理店様の保証規定にお従いください。

保  
証  
書  
キ  
リ  
ト  
リ  
線