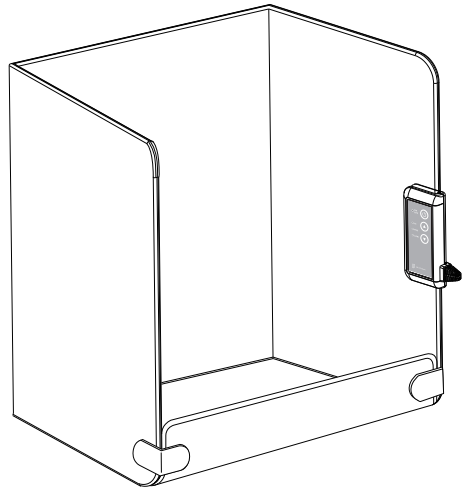




Life on Products



LCAWA003 取扱説明書

折りたたみパネルヒーター

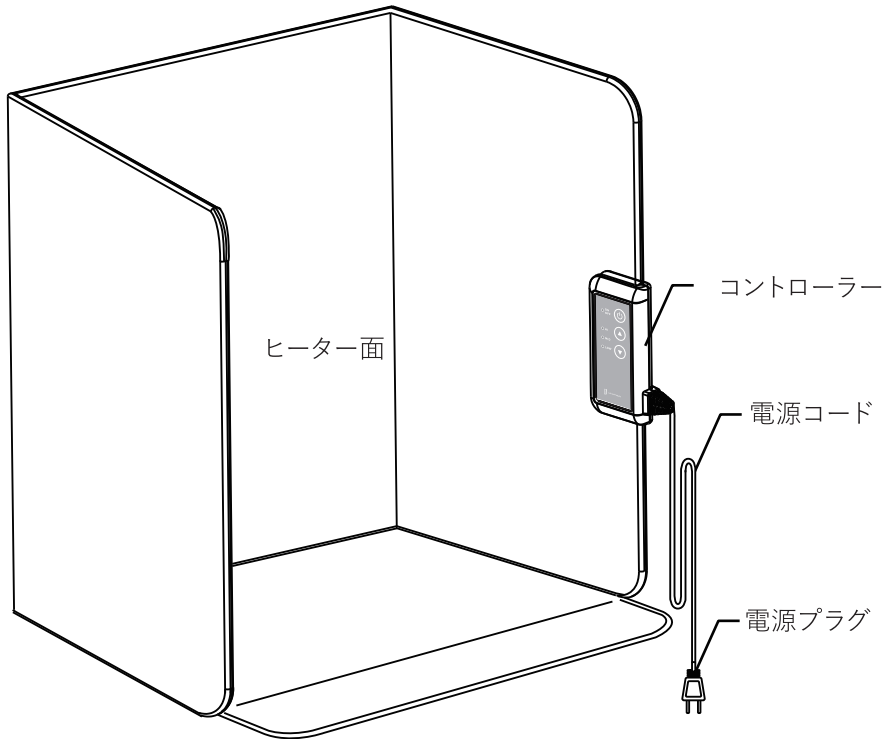
この度は、本製品をお買い上げいただきまして、誠にありがとうございます。
お使いになる前に必ずこの「取扱説明書」をよくお読みのうえ、正しくお使いください。
お読みになった後は、大切に保管してください。

もくじ

| | | |
|--------|---------------|--------|
| はじめに | もくじ | 1ページ |
| | 各部名称 | 2ページ |
| | 安全上のご注意 | 3～5ページ |
| <hr/> | | |
| 使い方 | ご使用方法 | 5～6ページ |
| <hr/> | | |
| お手入れ | 保管のしかた | 7ページ |
| | 日常の点検・お手入れ | 7ページ |
| <hr/> | | |
| 困ったときは | 故障かな？ | 7ページ |
| | アフターサービス | 8ページ |
| | カスタマーサポートセンター | 8ページ |
| | 仕様 | 9ページ |
| | 保証書 | 裏表紙 |

各部名称

<本体>







<付属品>



固定用クリップ 2個

安全上のご注意

本製品を安全にご使用していただくため、ご使用前に本書を必ずよくお読みになり、十分にご理解していただいたうえで、ご使用を開始してください。本製品は家庭用です。







| | |
|---|---|
|  警告 | この表示を無視して誤った取り扱いをすると、人が死亡または重傷を負う可能性が想定される内容を示しています。 |
|  注意 | この表示を無視して誤った取り扱いをすると、人が傷害を負ったり物的損害の発生が想定される内容を示しています。 |
| 絵表示の例 |  このような表示は禁止を示します。  このような表示は強制を示します。 |

警告









| | |
|---|---|
| <p>修理技術者以外の人は、絶対に分解したり、改造・修理を行わないでください。</p> <p> 発火したり、異常動作して怪我をするおそれがあります。</p> <p>改造禁止</p> | <p>浴室などの湿度の高い場所での使用や保管をしないでください。</p> <p> 感電やショートのおそれがあります。</p> <p>禁止</p> |
| <p>本体を水につけたり、水をかけたりしないでください。</p> <p> 本体内部に水が入り込み、火災・感電・ショートの原因となります。</p> <p>禁止</p> | <p>幼児の手の届くところでの使用はおやめください。</p> <p> やけどのおそれがあります。</p> <p>禁止</p> |
| <p>電源コードを束ねて使用しないでください。</p> <p> 過熱して火災・やけどの原因となります。</p> <p>禁止</p> | <p>強い衝撃を与えないでください。</p> <p> 感電・故障・破損による怪我の原因となります。</p> <p>禁止</p> |
| <p>他の加熱装置と一緒に使用しないでください。</p> <p> 発火して怪我をするおそれがあります。</p> <p>禁止</p> | <p>金属や安全ピン等で製品を刺さないでください。</p> <p> 感電・故障・破損による怪我の原因となります。</p> <p>禁止</p> |
| <p>電源コードを傷つけないでください。</p> <p> 加工したり、引っ張ったり、上に物をのせると破損して、火災・感電の原因となります。</p> <p>禁止</p> | <p>濡れた手で電源プラグを抜き差ししないでください。</p> <p> 感電して怪我をするおそれがあります。</p> <p>禁止</p> |
| <p>表面が濡れた時、異音があるなどのときは、運転を停止して電源コードを抜いてください。</p> <p> プラグを抜く</p> <p>そのまま運転を続けると火災・感電の原因となります。運転を停止し、お買い上げの販売店または製造元カスタマーサポートセンターへご連絡ください。</p> | <p>アイロンを使わないでください。</p> <p> 発火して怪我をするおそれがあります。</p> <p>禁止</p> |
| <p>ペットなどの動物を近づけないでください。</p> <p> 電源コードを噛んだり、排泄物などがかり漏電・感電や故障、火災の原因となります。</p> <p>禁止</p> | |

安全上のご注意

警告

| | |
|--|--|
| <p>使用中に衣服、タオル、毛布などで製品を覆わないでください。 発火したり、異常動作して怪我をするおそれがあります。</p>  <p>禁止</p> | <p>お手入れは必ず電源プラグを抜いてから行ってください。 感電して怪我をするおそれがあります。</p>  <p>強制</p> |
| <p>就寝中は使用しないでください。 寝具などが触れて火災の原因となります。</p>  <p>禁止</p> | <p>乾燥機に入れないでください 感電・故障・破損による怪我の原因となります。</p>  <p>禁止</p> |
| <p>定期的に電源プラグのホコリを掃除してください。 ホコリがたまるとう湿気などで絶縁不良となり、火災の原因となります。</p>  <p>強制</p> | <p>電源プラグは根元まで確実に差し込んでください。 電源コードや電源プラグが異常に発熱し、溶けたり変形したりして感電・ショート・発火の原因となります。</p>  <p>強制</p> |
| <p>電源は定格15A以上、100Vのコンセントを単独でご使用ください。 火災・故障の原因となります。</p>  <p>強制</p> | <p>異常時(こげ臭い、発煙など)は電源プラグを抜き、使用を停止してください。 火災・感電の原因となります。</p>  <p>強制</p> |
| <p>使用中に異常を感じた場合はご使用をおやめください。 火災・やけどの原因となります。</p>  <p>強制</p> | <p>延長コードの使用やタコ足配線は絶対にしないでください。 過熱して、火災・やけどの原因となります。</p>  <p>禁止</p> |

注意

| | |
|---|--|
| <p>使用中に本体を持ち上げたり移動したりしないでください。 怪我・やけど・転倒の原因となります。</p>  <p>禁止</p> | <p>熱に弱い敷物や家具の上などでは使用しないでください。 変色・変形や怪我、火災の原因となります。 (例)じゅうたん、畳、ふとん、ビニール製の敷物、プラスチック製の家具など。</p>  <p>禁止</p> |
| <p>不安定な場所では使用しないでください。 故障・破損・怪我の原因となります。</p>  <p>禁止</p> | <p>火気の近くで使用しないでください。 変形・故障・怪我の原因となります。</p>  <p>禁止</p> |
| <p>乾燥など他の用途に使用しないでください。 過熱して発火・火災の原因となります。</p>  <p>禁止</p> | <p>長時間本体から離れる際は必ず電源をOFFにしてください。 発火・火災の原因となります。</p>  <p>強制</p> |
| <p>お手入れや持ち運び、保管は本体が冷めてから行ってください。 火災・やけどの原因となります。</p>  <p>強制</p> | <p>必ず立てた状態で使用してください。横にしてものをのせたり、上に乗ったりして使用しないでください。 故障の原因となります。</p>  <p>強制</p> |

安全上のご注意

⚠ 低温やけどについてのご注意

低温やけどは、体温より高い温度の発熱体を長時間当てていると、紅班や水泡などの症状を起こすやけどです。

- ・長時間同じ箇所にあてて使用しないでください。
- ・熱すぎると感じたらすぐに使用を中止してください。
- ・幼児又は身体のご不自由な方など自分で調節できない方のご使用は十分ご注意ください。
- ・熱がこもる場所で使用しないでください。
- ・就寝時は使用しないでください。
- ・本製品を使用しながらホットカーペットを利用する時や、ストーブの前にいる時など、他の暖房具と併用すると、必要以上の温度になるのでご注意ください。

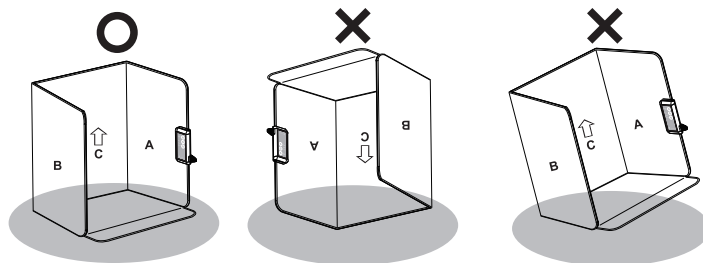
ご使用方法

使用方法

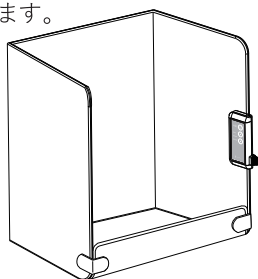
1. 操作部が内側に来るように設置し、床に立てます。

※上下逆さま、斜め、折りたたんだ状態でご使用しないでください。

- A ヒーター面 (コントローラー表面) B 裏面 (コントローラー背面) C 本体立て位置



2. 本体側面・底面を固定クリップで固定します。



ご使用方法

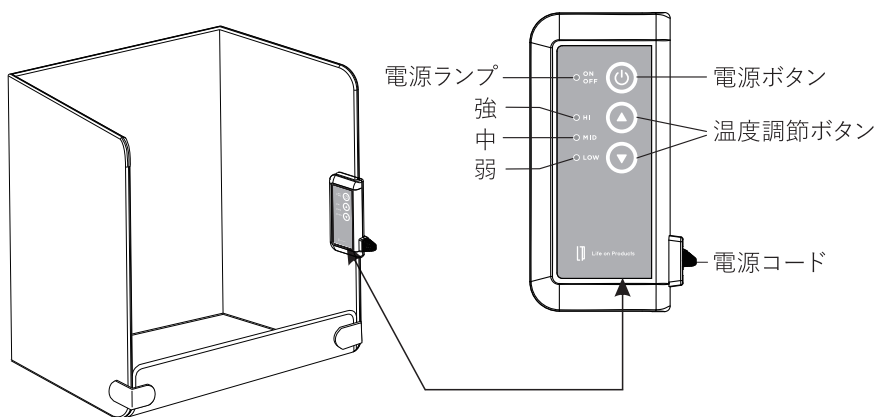
起動方法

- 1.電源プラグをコンセントに差し込み、電源ボタンを押すと、全てのランプが点灯し、HIモードで起動します。
- 2.電源ボタンを再度押すと電源が切れ、電源ランプが消灯します。
※本製品はオートオフ機能がある為、約3時間で自動的に電源がOFFになります。
また本体が斜めに傾いたりしても電源がOFFになります。(転倒時電源停止装置)
本体を正常な位置に戻すと電源が入ります。

温度設定

- 1.▼を押すと、HI、MID、LOWの順に切り替わり、HIに戻ります。
HI→MID→LOW
↑
- 2.▲を押すと、HI、LOW、MIDの順に切り替わり、HIに戻ります。
HI→LOW→MID
↑

コントローラー



保管のしかた

折りたんで直射日光の当たらない、乾燥した場所に保管してください。

日常の点検・お手入れ



注意

お手入れは、必ず電源プラグをコンセントから抜き、本体の温度が十分に下がってから行ってください。

本体

ほこりやごみは粘着式カーペットクリーナーや掃除機で取り除いてください。水洗いやドライクリーニングはできません。万が一濡れた場合は自然乾燥させてください。

コントローラー

コントローラーは、乾いた柔らかい布で拭き取ってください。濡れたタオルなどで拭き取ると故障の原因となります。

アルコール、シンナー、洗剤などを使用すると、本体を傷めます。

故障かな？

| 症状 | 考えられる原因 | 対処方法 |
|---------|--|--|
| 作動しない | <ul style="list-style-type: none">・電源プラグがコンセントに差し込まれていませんか？・本体が傾いていませんか？ | <ul style="list-style-type: none">・電源プラグをコンセントに差ししてください。・傾くと電源がOFFになります。水平に置いてください。 |
| 暖かくならない | <ul style="list-style-type: none">・電源がOFFになっていませんか？・温度設定がLOWになっていませんか？・裏面を使用していませんか？ | <ul style="list-style-type: none">・電源をONにしてください。・MIDまたはHIにしてください。・ヒーター面を使用してください。 |
| 電源が切れる | <ul style="list-style-type: none">・オートオフ機能が作動した | <ul style="list-style-type: none">・本製品にはオートオフ機能が付いており、約3時間経過すると自動的に電源がオフになります。引き続き使用される場合は再度電源ボタンを押してください。 |

アフターサービス

●保証書

必ず販売店印及びお買い上げ日をご確認のうえ、お買い上げの販売店から受け取り、内容をよくお読みのうえ、大切に保管してください。

※通信販売などでお買い上げの場合は、販売店の購入明細、日付の入った代金引換の領収書などが販売店印の代わりとなりますので、大切に保管してください。

●アフターサービスについてご不明の場合

お買い上げの販売店または、弊社カスタマーサポートセンターにご相談ください。

補修用性能部品の保有期間は生産終了後5年です。

カスタマーサポートセンター

WEBからのお問い合わせ



受付時間外のお問い合わせは
お問い合わせフォームにて
受け付けております。

▶ lifeonproducts.co.jp/contact/form2

※返信は受付時間内での対応となります。
予めご了承ください。

TEL

お電話でのお問い合わせはこちら

お問い合わせの前に・・・

取扱説明書内の「故障かな？」にあてはまりませんか？
症状をご確認のうえ、お問い合わせください。

ご購入後のお問い合わせにつきましては、
以下の項目をご確認のうえお問い合わせください。

- | | | |
|-----|-----------|---------|
| ■品番 | ■お買い上げ店名 | ■お買い上げ日 |
| ■色 | ■お問い合わせ内容 | |

消耗品・部品のご注文



下記オフィシャルサイトにて
消耗品及び部品のご注文を
承っております。

▶ lifeonproducts-online.com

WEB



弊社ウェブサイトにて
製品情報及び製品サポート情報をご
確認いただけます。

▶ lifeonproducts.co.jp

カスタマーサポートセンター専用ナビダイヤル

▶ **0570-080856**

受付時間 10:00～17:00 (土日祝、弊社休業日を除く)

※時間帯により、電話が集中し、つながりにくい場合がございます。
予めご了承ください。

※電話番号をお確かめのうえ、おかけ間違いのないようご注意ください。
※電話番号・受付時間などについては、変更になる場合がございます。

カスタマーサポートセンター

〒550-0015

大阪府大阪市西区南堀江1-12-19 四ツ橋スタービル8F

●個人情報のお取り扱いについて

ライフオンプロダクツ株式会社は、お客様の個人情報・ご相談内容をご相談への対応・修理、その確認などのために利用し、記録を残すことがあります。また個人情報を適切に管理し、修理業務などを委託する場合や、正当な理由がある場合を除き、第三者には提供しません。

仕様

| | |
|----------|--------------------------|
| 品番 | LCAWA003 |
| 電源 | AC100V 50/60Hz |
| 消費電力 | 強:100W、中:96W、弱:77W |
| 電源コード(約) | 1.5m |
| 温度調節 | 3段階(強/中/弱) |
| オートオフ(約) | 3時間 |
| 安全装置 | 転倒時運転停止用装置、温度ヒューズ |
| 本体寸法(約) | 410×300×510mm |
| 本体重量(約) | 1960g |
| セット内容 | 本体、固定用クリップ×2、取扱説明書(保証書付) |

※製品の仕様や詳細は改良の為、予告なく変更される場合があります。



@lifeonproducts



Life on Products

ライフオンプロダクツ株式会社