

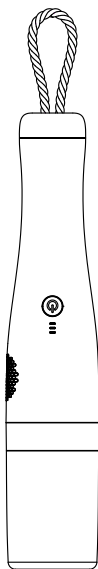


Life on Products

取扱説明書

LNACN004

マルチスティッククリーナー



この度は、本製品をお買い上げいただきまして、誠にありがとうございます。

お使いになる前に必ずこの「取扱説明書」をよくお読みのうえ、正しくお使いください。

目次

▶ はじめに

目次 1～2ページ

各部名称 3～4ページ

安全上のご注意 5～13ページ

▶ 使い方・お手入れ

ご使用前の準備 14ページ

ご使用方法 15ページ

日常の点検・お手入れ 16ページ

保管のしかた 17ページ

廃棄のしかた 18ページ

目次

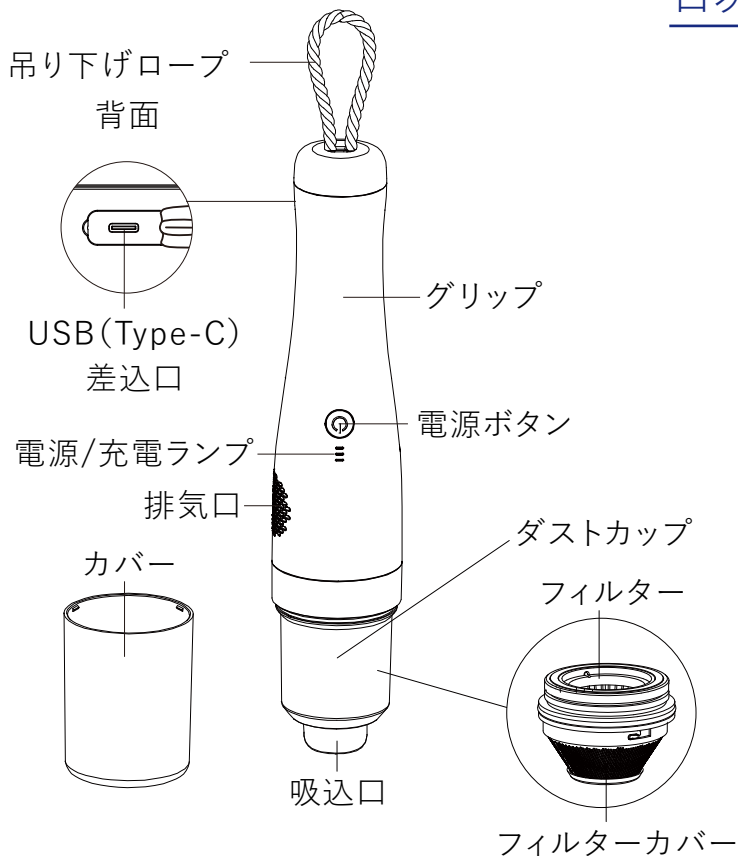
▶ 困ったときは

故障かな？	<u>19ページ</u>
アフター販売	<u>20～21ページ</u>
アフターサービス	<u>22～23ページ</u>
カスタマーサポートセンター	<u>24ページ</u>
仕様	<u>25ページ</u>

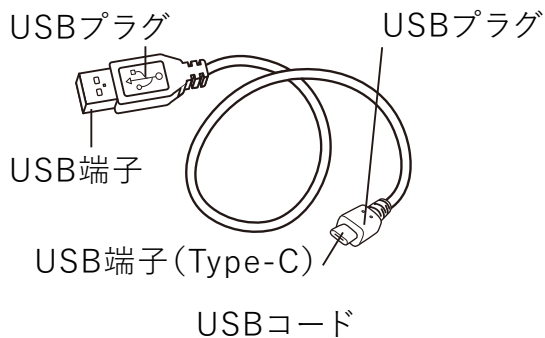
各部名称

[目次へ↑](#)

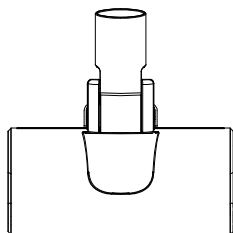
▶ 本体




▶ 付属品



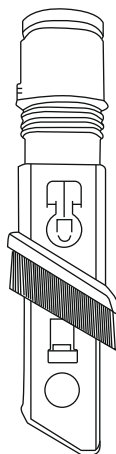
各部名称




フロアヘッド



ホースヘッド



ノズルブラシ



ジャバラホース




ロングパイプ

安全上のご注意

[目次へ↑](#)

必ずお守りください

本製品は家庭用です。



警告

Li-ion リチウムイオン電池内蔵

- 絶対に分解して電池を取り出さないでください。
- 商品を廃棄する際は、弊社カスタマーサポートまでご連絡ください。
- 炎天下や夏場の車内など、高温になる場所に放置しないでください。

本製品を安全にご使用していただくため、ご使用前に本書を必ずよくお読みになり、十分にご理解していただいたうえで、ご使用を開始してください。

警告

この表示を無視して誤った取り扱いをすると、人が死亡または重傷を負う可能性が想定される内容を示しています。

注意

この表示を無視して誤った取り扱いをすると、人が軽傷を負ったり物的損害の発生が想定される内容を示しています。

安全上のご注意

警告

修理技術者以外の方は、絶対に分解・改造・修理を行わないでください。



発火したり、異常動作したりして怪我をするおそれがあります。

改造禁止

幼児の手の届くところでのご使用はおやめください。



怪我や部品を誤飲するおそれがあります。

禁止

USBコードを傷つけないでください。



加工したり、引っ張ったり、上に物をのせたりすると破損して、火災・感電の原因となります。

禁止

安全上のご注意

警告

お手入れは必ず電源を切り、USBコードを抜いてから行ってください。



感電や怪我をするおそれがあります。

強制

定期的にUSB端子のホコリを掃除してください。



ホコリがたまると湿気などで絶縁不良となり、火災の原因となります。

強制

USBプラグは、ホコリや汚れが付着していないか確認し、根元まで確実に差し込んでください。



ホコリや汚れの付着または、ガタつきで接続が不完全な場合は異常に発熱し、USBコードが溶けたり変形したりして感電や火災の原因となります。

強制

USBプラグを抜くときは、USBコードを持たずに必ずUSBプラグを持って抜いてください。



感電やショートの原因となります。

強制

安全上のご注意

警告

高温になる場所での充電はしないでください。



禁止

ストーブのそば、炎天下の自動車の車内など高温になる場所で充電しないでください。液漏れ、発熱、破裂、発火の原因となります。

電池が液漏れしたら火気から遠ざけてください。



強制

リチウムイオン電池が液漏れしたり、異臭がしたりする時には、直ちに火気より遠ざけてください。漏れた電解液に引火し、破裂、発火する原因となります。

本来の目的以外で本製品を使用しないでください。



禁止

故障、事故の原因となります。

電源は付属のUSBコードをご使用ください。



強制

火災・感電の原因となります。

安全上のご注意

警告

濡れた手でUSBプラグを抜き差ししないでください。



感電して怪我をするおそれがあります。

禁止

長期間使用しないときは、必ずUSBプラグを抜いてください。



絶縁劣化による感電・漏電の原因となります。

強制

浴室など湿気の多い場所で使用しないでください。



感電やショートの原因となります。

禁止

安全上のご注意

警告

付属のUSBコードが傷んでいる、または差し込みが緩いときは使用しないでください。



感電やショートの原因となります。

禁止

異常に気づいたら使用を中止してください。



強制

異臭・発熱・変色・変形・その他今までと異なることに気づいた時は、ただちに使用を中止してください。そのまま使い続けると電池が発熱・破裂・発火する原因となります。

炎天下や夏場の車内など高温になる場所に放置しないでください。



禁止

液漏れ、発熱、発火などの原因となります。

安全上のご注意

⚠ 注意

本体に強い衝撃を加えないでください。



高所からの落下など強い衝撃を与えたり、投げつけたりしないでください。故障の原因となります。

禁止

本体を火中に投じないでください。



破裂して怪我をするおそれがあります。

禁止

本製品は45°C未満の場所で保管してください。



リチウムイオン電池の性能劣化の原因となります。

強制

直射日光が当たる所に置かないでください。



リチウムイオン電池の性能劣化の原因となります。

禁止

安全上のご注意

⚠ 注意

お子様や体の不自由な方だけで使用しないでください。



怪我をするおそれがあります。

禁止

使用時に吸込口や排気口をふさがないでください。



事故、故障の原因となります。

禁止

フィルターカバーは電源が入った状態で開けないでください。



怪我をするおそれがあります。

禁止

安全上のご注意

⚠ 注意

電源が入った状態でカバーを付けないでください。



怪我をするおそれがあります。

禁止

USB接続式ACアダプターを使用して充電する場合は定格出力が5V2A以上出力できるUSB接続式ACアダプターをご使用ください。



5V2A未満のUSB接続式ACアダプターをご使用されると、USB接続式ACアダプターの故障の原因となります。

強制

ご使用前の準備

[目次へ↑](#)

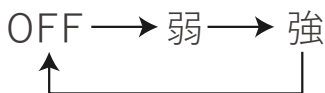
▶充電方法

- USBコードのUSB端子(Type-C)を本体のUSB(Type-C)差込口に差し込み、反対側のUSBプラグをお持ちの5V2Aが出力できるUSB接続式ACアダプターに差し込みます。
- 充電中、充電ランプが赤く点灯します。消灯すると充電完了です。
- 充電時間は約4.5～5時間です。
- 充電中は動作しません。
- 長期間使用しなかった場合、または購入したばかりの場合は、まず満充電にしてください。
- 充電が完了したら、USBプラグを抜いてください。
- 満充電時の使用可能時間は約15分(強)～40分(弱)です。

ご使用方法

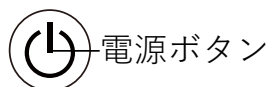
[目次へ↑](#)

1. カバーを外してください。
2. 電源ボタンを一回押すと電源/充電ランプが白く点灯し弱で稼働します。稼働中、もう一度電源ボタンを押すと強で稼働します。
3. もう一度押すと停止します。



4. 電源ボタンをダブルクリックすると、充電残量が3段階で確認できます。

— ← 約 100%
— ← 約 60%
— ← 約 30%




▶ 吊り下げロープ

フックなどに吊り下げてください。

※吊り下げロープを持って稼働させないでください。

※吊り下げロープを強く引っ張らないでください。



必ず電源を切った状態で行ってください。

▶本体のお手入れ

乾いた布で乾拭きしてください。汚れがひどいときは、水で湿らせた布をよく絞ってから拭いてください。

▶フィルターのお手入れ

ダストカップをロックボタンを押しながら矢印の方向に回し、取り外してください。ダストカップから、フィルターを取り出し、フィルターカバーを矢印の方向に回して取り外し、フィルターとダストカップをお持ちのブラシ等で清掃してください。



保管のしかた

[目次へ↑](#)

- ・長期間使用しないときは、本体のお手入れ及び充電をしてから保管してください。
- ・お子様の手の届かない場所に保管してください。
- ・ストーブなど火気が近い場所、浴室等高温多湿の場所、車の中、直射日光が当たるなど高温になる場所、高い場所、不安定な場所等を避けて保管してください。
- ・半年に一度充電してください。

廃棄のしかた

[目次へ↑](#)

商品を廃棄する際は、弊社カスタマーサポートまでご連絡ください。

故障かな？

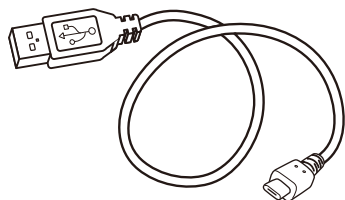
[目次へ↑](#)

充電ができない


原因	USBコードがしっかり差し込まれていない。
対処方法	USBコードをしっかりと差し込んでください。
原因	定格出力が5V2A未満のUSB接続式ACアダプターを使用している。
対処方法	定格出力が5V2A以上のUSB接続式ACアダプターをご使用ください。

モーターが動かない

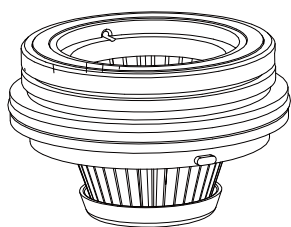
原因	充電が切れている。
対処方法	充電してください。



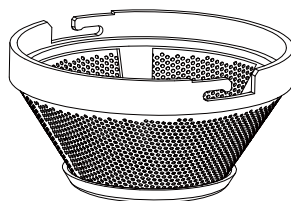
USBコード
CS-K1529
660円(税込)



ダストカップ
CS-K1538
1,980円(税込)

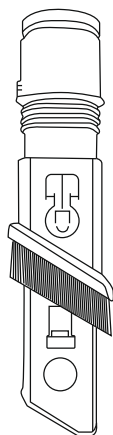


フィルター
CS-K1536
1,980円(税込)



フィルターカバー
CS-K1537
1,430円(税込)

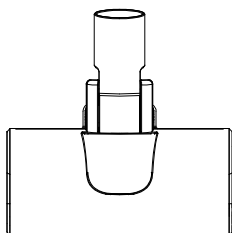
アフター販売



ノズルブラシ

CS-K1534

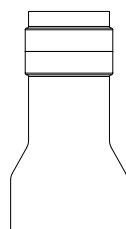
1,430円(税込)



フロアヘッド

CS-K1533


1,980円(税込)



ホースヘッド

CS-K1531

1,430円(税込)



ジャバラホース

CS-K1532

1,980円(税込)



ロングパイプ

CS-K1530

1,980円(税込)

▶保証について

補修用性能部品の生産終了後の保有期間は6年です。

その他ご不明点がございましたら下記お問い合わせフォームよりお問い合わせください。

▶消耗品・部品のご注文

オフィシャルサイトにて消耗品

及び部品のご注文を承っております。

lifeonproducts-online.com



※オフィシャルサイトにてお取り扱いのない消耗品及び部品に関しましては、メールにてお問い合わせください。

アフターサービス

▶ お問い合わせ

メールにてお問い合わせを24時間受け付けております。

17時以降のお問い合わせに関しましては、

翌営業日中に返答をさせていただきます。下記のお問い合わせフォームよりお問い合わせをお願いいたします。

lifeonproducts.co.jp/contact/form2



ご購入後のお問い合わせにつきましては、以下の項目をご確認のうえお問い合わせください。

■品番 ■色 ■お買い上げ日

■お買い上げ店名 ■お問い合わせ内容

▶ WEB

弊社ウェブサイトにて製品情報及び製品サポート情報をご確認いただけます。

lifeonproducts.co.jp



カスタマーサポートセンター

[目次へ↑](#)

ライフオンプロダクツ株式会社

<カスタマーサポートセンター>

〒550-0015

大阪府大阪市西区南堀江1-12-19 四ツ橋スタービル8F

●個人情報のお取り扱いについて

ライフオンプロダクツ株式会社は、お客様の個人情報・ご相談内容をご相談への対応・修理、その確認などのために利用し、記録を残すことがあります。また個人情報を適切に管理し、修理業務などを委託する場合や、正当な理由がある場合を除き、第三者には提供しません。

仕様

[目次へ↑](#)

品番	LNACN004
電源	DC5V 2.1A
消費電力	10.5W
充電電池	リチウムイオン電池14.8V 2000mAh
充電時間(約)	4.5時間～5時間
電源コード(約)	USBコード:950mm(Type-C)
モード	2段階(弱/強)
集じん容積	0.15L
連続使用可能時間(約)	15分(強)～40分(弱)
本体サイズ(約)	
本体重量(約)	64×64×315mm
セット内容	573g 本体、ロングパイプ、ノズルブラシ、フロアヘッド、 ジャバラホース、ホースヘッド、USBコード (Type-C)、クイックスタートガイド

※製品の仕様や詳細は改良の為、予告なく変更される場合があります。