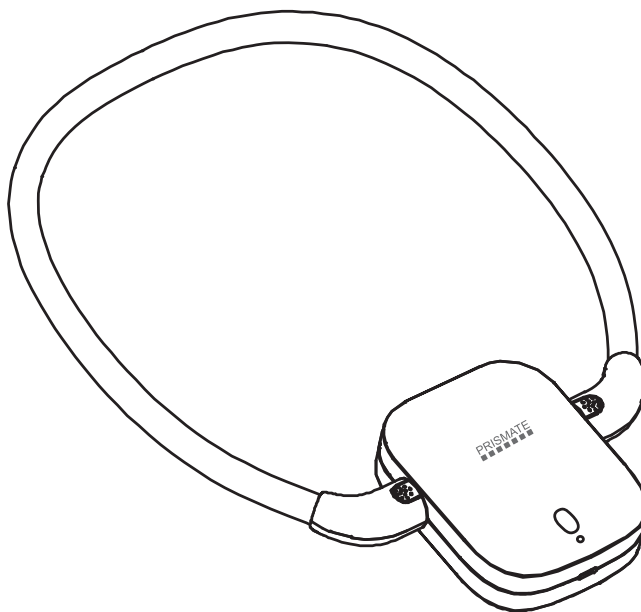


暮らし、イロドル



Life on Products



PRISMATE
■■■■■■■■■■

PR-F059 取扱説明書

フレキシブル ハンズフリーファン

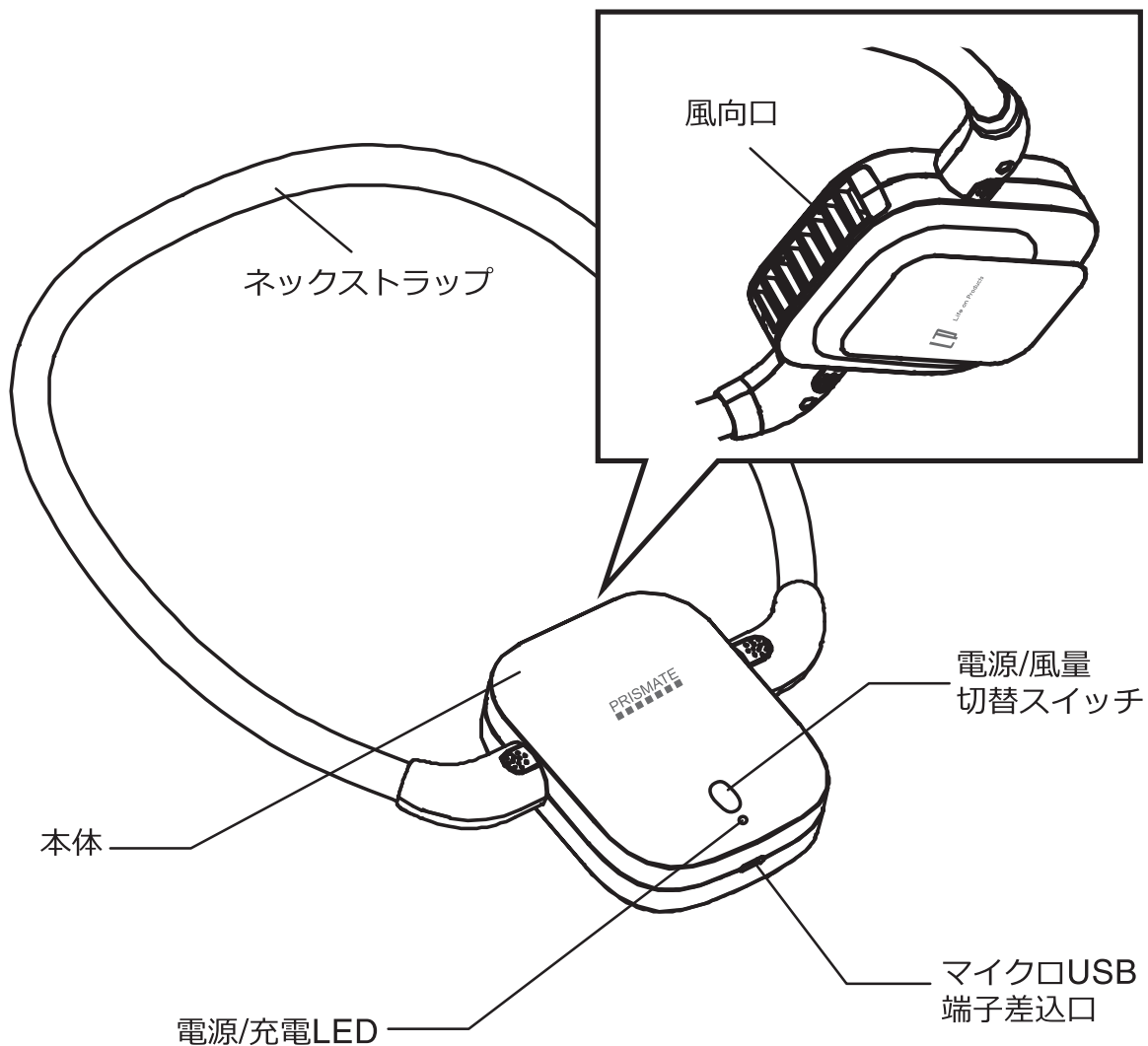


警告

リチウムイオン電池の耐熱温度は 60℃です。
炎天下や夏場の車内など、高温になる場所に放置しないでください。

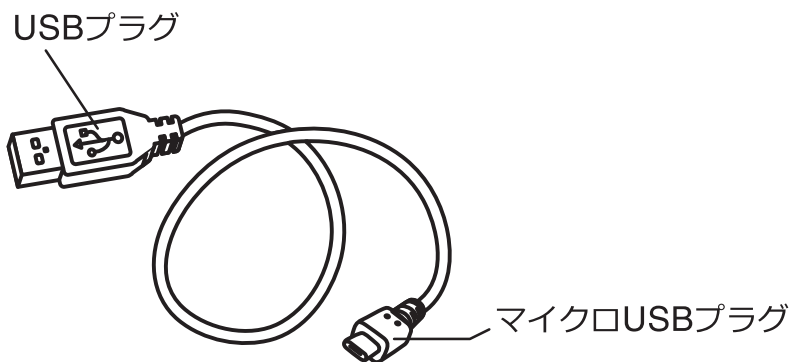
この度は、弊社の製品をお買い上げいただきまして、誠にありがとうございます。
お使いになる前に必ずこの「取扱説明書」をよくお読みのうえ、正しくお使いください。
お読みになった後は、大切に保管してください。

各部名称



<付属品>

USBコード



安全上のご注意

本製品は家庭用です。



Li-ion

警告

リチウムイオン電池内蔵

- 絶対に分解して電池を取り出さないでください。
- 廃棄の際は分解せず専用の回収ボックスに捨ててください。

ご使用の前に「安全上のご注意」「取扱い上のご注意」をよくお読みの上、必ずお守りください。

※ここに示した項目は、本製品を安全に正しくお使いいただき、お使いになる人や他の人々へ危害や財産への損害を未然に防止するためのものです。また、危害や損害の大きさと切迫の程度を明示するために、誤った取り扱いをすると生じることが想定される内容を、「警告」「注意」の2つに区分しています。いずれも安全に関する重要な内容ですので、必ず守ってください。



警告

この表示を無視して、誤った取り扱いをすると、死亡または重傷を負うことが想定される内容を示しています。



注意

この表示を無視して、誤った取り扱いをすると、軽傷や物的損害の発生が想定される内容を示しています。

絵表示の例



○記号は禁止「してはいけないこと」を表示しています。図の中や近くに具体的な禁止内容(左図の場合は分解禁止)が描かれています。



●記号は強制「しなければいけないこと」を表示しています。図の中に具体的な指示内容(左図の場合は電源プラグをコンセントから抜いてください)が描かれています。

※お読みになったあとは、お使いになる方がいつでも見られるところに必ず保管してください。



警告

修理技術者以外の方は、絶対に分解したり、改造・修理を行なわないでください。



改造禁止

発火したり、異常動作してケガをするおそれがあります。

本体を水につけたり、水をかけたりしないでください。



禁止

本体内部に水が入り込み、火災・感電・ショートの原因となります。

安全上のご注意

本製品は家庭用です。

警告

<p>USBコードを傷つけないでください。</p> <p> 加工したり、引っ張ったり、上に物をのせると破損して、火災・感電の原因となります。</p> <p>禁止</p>	<p>電源は付属のUSBコードをご使用ください。</p> <p> 火災・感電の原因となります。</p> <p>強制</p>
<p>浴室などの湿度の高い場所での使用や保管をしないでください。</p> <p> 感電やショートのおそれがあります。</p> <p>強制</p>	<p>濡れた手でUSBコードを抜き差ししないでください。</p> <p> 火災・感電の原因となります。</p> <p>禁止</p>
<p>本体を火中に投げないでください。</p> <p> 破裂してケガをする可能性があります。</p> <p>強制</p>	<p>幼児の手の届くところでのご使用はおやめください。</p> <p> 指を巻き込んでのケガ・感電・やけどや、部品を誤飲するおそれがあります。</p> <p>禁止</p>
<p>直射日光が当たる所、60℃以上の所に置かないでください。</p> <p> リチウムイオン電池の耐熱温度は60℃です。高温になる場所に放置しないでください。</p> <p>禁止</p>	<p>本体に強い衝撃を加えないでください。</p> <p> 高所からの落下など強い衝撃を与えたり、投げつけたりしないでください。リチウムイオン電池が変形したり、リチウムイオン電池に組み込まれている保護機構が壊れ、発熱、破裂、発火の原因になります。</p> <p>禁止</p>
<p>熱がこもる場所での充電はしないでください。</p> <p> 充電中は毛布などで覆わないでください。電池が異常にあたためられ発熱、発火の原因になり、毛布などが燃えるおそれがあります。</p> <p>禁止</p>	<p>高温になる場所での充電はしないでください。</p> <p> ストープのそば、炎天下の自動車の車内など高温になる場所で充電しないでください。液もれ、発熱、破裂、発火の原因になります。</p> <p>禁止</p>
<p>電池が液もれしたら火気から遠ざけてください。</p> <p> リチウムイオン電池が液もれしたり、異臭がする時には、直ちに火気より遠ざけてください。もれた電解液に引火し、破裂、発火する原因になります。</p> <p>強制</p>	<p>異常に気づいたら使用を中止してください。</p> <p> 異臭、発熱、変色、変形、その他今までと異なることに気づいた時は、ただちに使用を中止してください。そのまま使い続けると電池が発熱、破裂、発火する原因になります。</p> <p>強制</p>

安全上のご注意

本製品は家庭用です。

警告

USBプラグは、ホコリや汚れが付着していないか確認し、根元まで確実に差し込んでください。



強制

ホコリや汚れが付着したり、ガタつきで接続が不完全な場合は異常に発熱し、電源プラグが溶けたり変形して感電や火災の原因となります。

定期的にUSBプラグのホコリを掃除してください。



強制

ホコリがたまると湿気などで絶縁不良となり、火災の原因となります。

注意

強い衝撃を与えないでください。



禁止

感電・故障・破損によるケガの原因になります。

USBコードを抜くときはコードを持たずに、必ずUSBプラグを持って抜いてください。



強制

感電やショートの原因となります。

風向口に異物を入れないでください。



禁止

ケガや故障の原因になります。特に小さなお子様には十分にご注意ください。

使用時間が極端に短くなったときは使用しないでください。



禁止

リチウムイオン電池には寿命があります。機器の使用時間が短くなったときは、分解して取り出さず回収ボックスに捨ててください。



強制

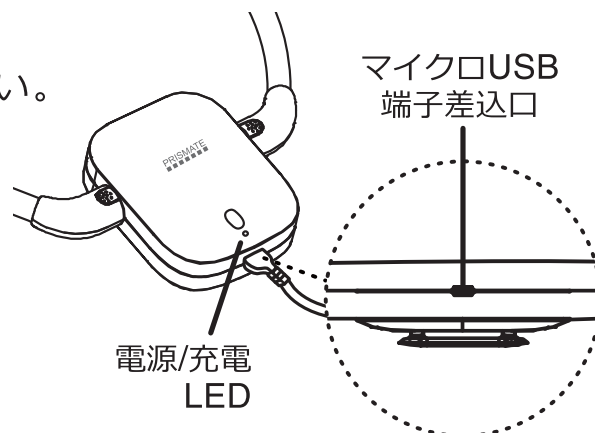
液もれした場合など、専用の回収ボックスに捨てられないときは、各自治体の指示に従って廃棄してください。

ご使用方法

1. 付属のUSBコードを使い
パソコンなどから充電してください。
ファンが稼働している間は、
充電ができません。ファンを
停止すると充電が開始されます。

充電時の電源/充電LEDの点灯について

充電中は電源ランプが赤く点灯します。
充電が完了すると電源ランプは白に変わります。



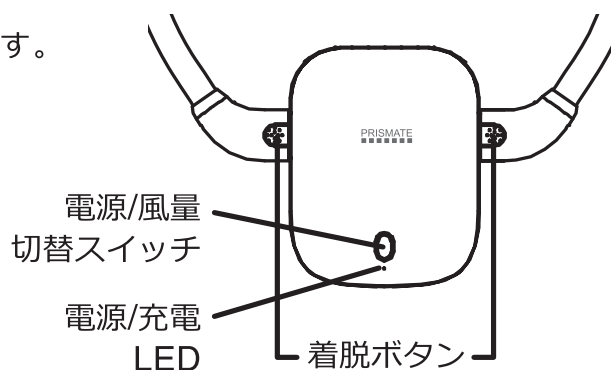
USBの差込口が破損しないようにまっすぐ差し込んでください。

2. 片方のネックストラップを本体に取り付けます。
3. 首にストラップを掛けてから、もう片方のネックストラップを
本体に取り付けてください。
4. 電源/風量切替スイッチを**ダブルクリック**すると、弱の風量で
稼働します。1回押すごとに中→強の順番に風量が強くなります。
稼働後に3回押すと電源がOFFになります。

稼働中LEDの点灯について

稼働中は電源/充電LEDが白く点灯します。
赤く点滅したら充電のサインです。

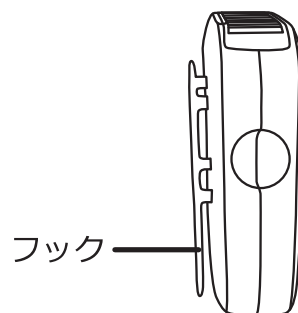
5. 取り外しの際は
ネックストラップの端にある
着脱ボタンを押しながら、
本体から引き抜いてください。



ご使用方法

＜本体をベルトに差し込んで使用する場合＞

ネックストラップ部分を取り外して、
本体のフックをベルトに差し込んでください。



- ・装着時、装着中に落とさないよう
ご注意ください。

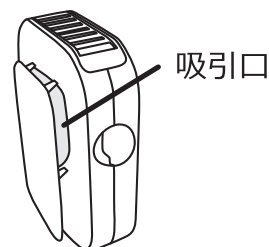
故障の原因となります。

- ・吸引口の後ろにベルトを
通したりしないでください。

故障の原因となります。

- ・厚みのあるベルトに
無理に差し込まないでください。

故障の原因となります。



日常の点検・お手入れ

必ず電源を切り本体からUSBコードを抜いて行なってください。

- ・本体やネックストラップの汚れは乾いたやわらかい布で拭き取ってください。
- ・汚れがひどいときは水または中性洗剤をしみこませたやわらかい布をよく絞ってから本体を拭き取ります。その後、から拭きしてください。
- ・ベンジンやシンナーは絶対に使用しないでください。



- ・本体を水洗いしないでください。
- ・お手入れの前に電源から切り離して動作させ、本機を完全に放電させてください。
- ・異音がするときや、本体が異常に熱くなるなどの場合は使用を中止していただき、カスタマーサポートセンターにご相談ください。

故障かな？ 次の点検を行なってください。

修理、サービスを依頼される前に、下の表に従って点検してください。

症 状	調べるところ	対処方法
作動しない	<ul style="list-style-type: none">・充電が切れていませんか？・スイッチをダブルクリックしていますか？・USBコードはしっかり差さっていますか？	<ul style="list-style-type: none">・充電してください。・本品はスイッチを素早く2回押さないと作動しません。・USBコードをしっかりと差し込んでください。

アフター販売

	品番	品名	価格(税込)
①	CS-I586	USBコード	660円



① CS-I586 USBコード

弊社カスタマーサポートセンター（8ページ）にて本別売品、及び各製品の消耗品・部品のご注文を承っております。お電話・Eメールでのご注文は代金引換のみの発送とさせていただきます。北海道・沖縄及び離島の送料は弊社カスタマーサポートセンターまでお問い合わせください。

本書の税額はすべて2020年12月時点の税率となります。

アフターサービス

●保証書

必ず販売店印及びお買い上げ日をご確認のうえ、お買い上げの販売店から受け取り、内容をよくお読みのうえ、大切に保管してください。

※通信販売などでお買い上げの場合は、販売店の購入明細、日付の入った代金引換の領収書などが販売店印の代わりとなりますので、大切に保管してください。

●修理をご依頼される時

[保証期間中]

商品と保証書をお買い上げ店にご持参、ご提示のうえご相談ください。保証書に記載されている保証修理規定に基づき、修理いたします。

[保証期間を経過しているとき]

お客様のご要望により有料で修理いたします。※送料はお客様負担となります。

●アフターサービスについてのご不明の場合

お買い上げの販売店または、弊社カスタマーサポートセンターにご相談ください。補修用性能部品の保有期間は生産終了後3年です。

カスタマーサポートセンター

WEBからのお問い合わせ



受付時間外のお問い合わせは
お問い合わせフォームにて
受け付けております。
▶ lifeonproducts.co.jp/contact/form2

※ご返信は受付時間内での対応となります。
予めご了承ください。

消耗品・部品のご注文



下記オフィシャルサイトにて
消耗品及び部品のご注文を
承っております。
▶ lifeonproducts-online.com

WEB



弊社ウェブサイトにて製品情報
及び製品サポート情報を
ご確認いただけます。
▶ lifeonproducts.co.jp/support/

TEL

お電話でのお問い合わせはこちら

お問い合わせの前に・・・

取扱説明書内の「よくある症状」にあてはまりませんか？
症状をご確認のうえ、お問い合わせください。

ご購入後のお問い合わせにつきましては、
以下の項目をご確認のうえお問い合わせください。

- 品番
- お買い上げ店名
- お買い上げ日
- 色
- お問い合わせ内容

カスタマーサポートセンター専用ナビダイヤル

▶ **0570-080856**

受付時間 10:00～17:00 (土日祝、弊社休業日を除く)

※時間帯により、電話が集中し、つながりにくい場合がございます。予めご了承ください。

※お電話番号をお確かめのうえ、おかけ間違いのないようご注意ください。

※電話番号・受付時間などについては、変更になる場合がございます。

カスタマーサポートセンター

〒550-0015
大阪市西区南堀江1-12-19 四ッ橋スタービル8F

仕様

品番	PR-F059
品名	フレキシブル ハンズフリーファン
サイズ	75×33×95mm
重量(約)	127g
電源	DC5V 1A(充電時)
消費電力(約)	5W
電源コード(約)	USBコード:750mm (タイプC)
充電電池	リチウムイオン電池 3.7V、2000mAh
充電時間(約)	3時間
風量調節	3段階 (弱/中/強)
満充電時の合計使用時間(約)	6時間(弱)～3時間(強)
セット内容	本体(リチウムイオン電池内蔵)、 ネックストラップ、USBコード、取扱説明書(保証書付)
材質	本体:ABS、羽根:PP、ネックストラップ:シリコン

※製品の仕様や詳細は改良の為、予告なく変更される場合があります。



ISO 22196
for KOHKIN

無機抗菌剤・練込
羽根を除く本体プラスチック部
JP0122465X0006H

SIAAマークはISO22196法により評価された結果に基づき、抗菌製品技術協議会ガイドラインで品質管理・情報公開された製品に表示されています。



暮らし、イロドル
Life on Products



@lifeonproducts



Life on Products