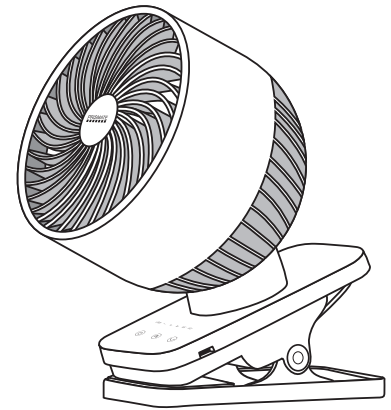


暮らし、イロドル



Life on Products



PRISMATE  
■ ■ ■ ■ ■ ■ ■ ■

## PR-F061 取扱説明書

コードレス クリップサーキュレーター



警告

リチウムイオン電池の耐熱温度は60℃です。  
炎天下や夏場の車内など、高温になる場所に放置しないでください。

この度は、弊社の製品をお買い上げいただきまして、誠にありがとうございます。  
お使いになる前に必ずこの「取扱説明書」をよくお読みのうえ、正しくお使いください。  
お読みになった後は、大切に保管してください。

## もくじ

はじめに	もくじ・特長 各部名称 安全上のご注意	1ページ 2ページ 3～5ページ
使い方	ご使用方法 日常の点検・お手入れ 保管方法	5～6ページ 6～7ページ 7ページ
困ったときは	故障かな？ アフター販売 アフターサービス カスタマーサポートセンター 仕様	7ページ 7ページ 8ページ 8ページ 9ページ

## 特長

### SIAAマーク取得製品

羽根を除く本体プラスチック部に銀系抗菌剤を練りこみ、無加工製品との比較では抗菌率99.9%を実現。SIAAマークは、ISO22196法により評価された結果に基づき、抗菌製品技術協議会ガイドラインで品質管理・情報公開された製品に表示されています。

### 充電式だからどこでも設置・持ち出しが可能

コードレスなので近くにコンセントのないキッチンや洗面所、お手洗いなどあらゆるお部屋で使用可能。また、オフィスなど外へ持ち出すことも可能です。

### しっかりと固定する強クリップ

クリップの内側に使用されている滑り止めは、本体の重さはもちろん、ちょっとやさそつではビクともしない強力なグリップ性を実現しています。

### 左右自動首振り機能搭載

幅広く風をお届けするために、自動首振りモードを搭載。洗濯物を乾かす際や、お部屋の空気を循環させる際には便利な機能です。

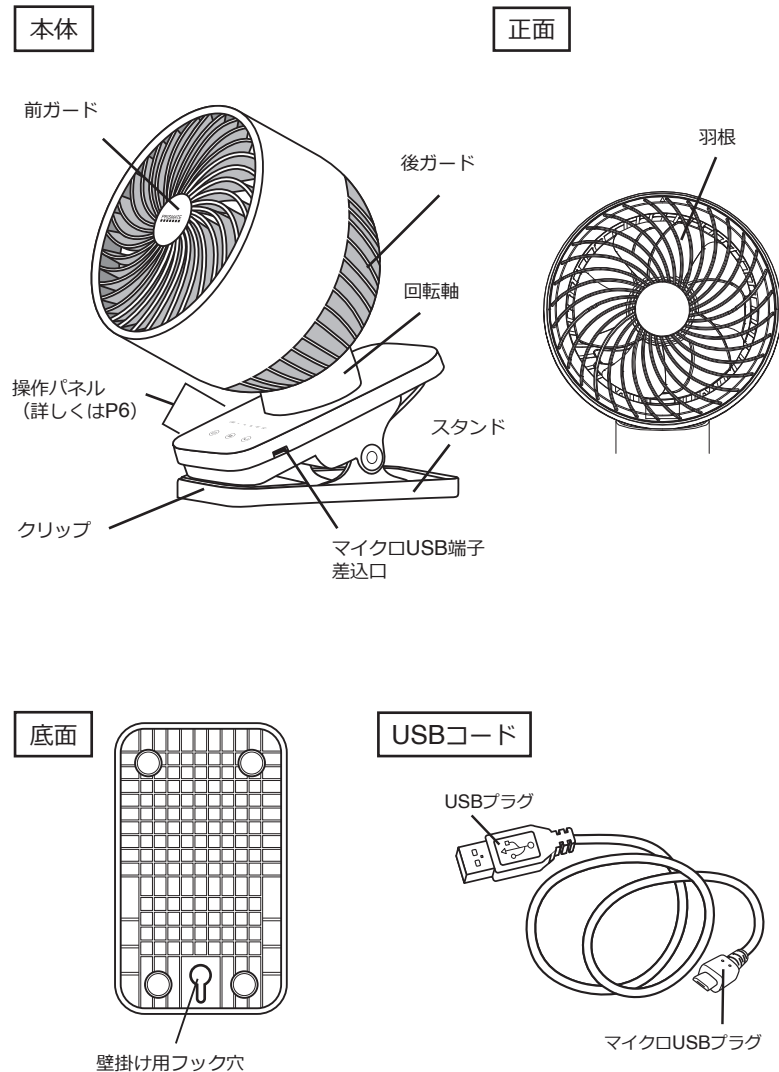
### 風量調節は3段階で調節可能

風量は「弱/中/強」の3段階。お部屋の環境や使用シーンにあわせて調節可能です。毎日の生活に欠かせない存在になること間違いなしです。

### 上向き90度角度調節

上向き約90度角度調節可能。小型ながらもサーキュレーターとしてしっかり機能します。

## 各部名称





Li-ion

**警告**

**リチウムイオン電池内蔵**

- 絶対に分解して電池を取り出さないでください。
- 廃棄の際は分解せず専用の回収ボックスに捨ててください。

本製品を安全にご使用していただくため、ご使用前に本書を必ずよくお読みになり、十分にご理解していただいたうえで、ご使用を開始してください。本製品は家庭用です。

	この表示を無視して誤った取り扱いをすると、人が死亡または重傷を負う可能性が想定される内容を示しています。	<b>絵表示の例</b>
	この表示を無視して誤った取り扱いをすると、人が傷害を負ったり物的損害の発生が想定される内容を示しています。	このような表示は禁止を示します。
<b>注意</b>		このような表示は強制を示します。

**警告**

	修理技術者以外の方は、絶対に分解したり、改造・修理を行わないでください。		本体を水につけたり、水をかけたりしないでください。
	発火したり、異常動作してケガをするおそれがあります。		本体内部に水が入り込み、火災・感電・ショートの原因となります。
	改造禁止		禁止
	USBコードを傷つけないでください。		電源は付属のUSBコードをご使用ください。
	加工したり、引っ張ったり、上に物をのせると破損して、火災・感電の原因となります。		火災・感電の原因となります。
	禁止		強制
	浴室などの湿度の高い場所での使用や保管をしないでください。		幼児の手の届くところでの使用はおやめください。
	感電やショートのおそれがあります。		指を巻き込んでのケガ・感電・やけどや、部品を誤飲するおそれがあります。
	禁止		禁止
	本体を火中に投じないでください。		濡れた手でUSBコードを抜き差ししないでください。
	破裂してケガをする可能性があります。		火災・感電の原因となります。
	禁止		禁止

**警告**

	直射日光が当たる所、60℃以上の所に置かないでください。		熱がこもる場所での充電はしないでください。
	禁止		禁止
	リチウムイオン電池の耐熱温度は60℃です。高温になる場所に放置しないでください。		充電中は毛布などで覆わないでください。電池が異常にあたためられ発熱、発火の原因になり、毛布などが燃えるおそれがあります。
	禁止		強制
	高温になる場所での充電はしないでください。		異常に気づいたら使用を中止してください。
	禁止		強制
	ストーブのそば、炎天下の自動車の車内など高温になる場所で充電しないでください。液もれ、発熱、破裂、発火の原因になります。		異臭、発熱、変色、変形、その他今までと異なることに気づいた時は、ただちに使用を中止してください。そのまま使い続けると電池が発熱、破裂、発火する原因になります。
	電池が液もれしたら火気から遠ざけてください。		本体に強い衝撃を加えないでください。
	強制		禁止
	リチウムイオン電池が液もれしたり、異臭がする時には、直ちに火気より遠ざけてください。もれた電解液に引火し、破裂、発火の原因になります。		高所からの落下など強い衝撃を与えたり、投げつけたりしないでください。リチウムイオン電池が変形したり、リチウムイオン電池に組み込まれている保護機構が壊れ、発熱、破裂、発火の原因になります。
	強制		禁止
	USBプラグは、ホコリや汚れが付着していないか確認し、根元まで確実に差し込んでください。		定期的にUSBプラグのホコリを掃除してください。
	強制		強制
	ホコリや汚れが付着したり、ガタつきで接続が不完全な場合は異常に発熱し、USBプラグが溶けたり変形して感電や火災の原因となります。		ホコリがたまるとう湿気などで絶縁不良となり、火災の原因となります。
	強制		強制
	ベビーカーや、設置面に振動が加わる環境下では使用しないでください。		
	禁止		
	落下し、ケガ・故障の原因となります。		

**注意**

	長期間使用しないときは、必ずUSBプラグを抜いてください。		強い衝撃を与えないでください。
	強制		禁止
	絶縁劣化による感電・漏電の原因となります。		感電・故障・破損によるケガの原因となります。
	強制		禁止
	顔から30cm以上離してご使用ください。		USB端子は丁寧に取り扱いください。
	禁止		強制
	髪などが巻き込まれ、ケガをするおそれがあります。		USB差込口に強い力を伝えたり上下方向に動かすと破損・故障の原因になります。
	禁止		強制

## ⚠ 注意

<p>スプレー(殺虫用、整髪用、清掃用など)をかけないでください。</p> <p> 禁止</p> <p>破裂してケガをする可能性があります。</p>	<p>暖房器具などの温風吹き出しの前に置いて使用しないでください。</p> <p> 禁止</p> <p>破裂してケガをする可能性があります。</p>
<p>使用時間が極端に短くなったときは使用しないでください。</p> <p> 禁止</p> <p>リチウムイオン電池には寿命があります。機器の使用時間が短くなったときは、分解して取り出さず回収ボックスに捨ててください。</p>	<p>USB接続式ACアダプターを使用して充電する場合は定格出力が1A以上のUSB接続式ACアダプターをご使用ください。</p> <p> 強制</p> <p>充電時に500mA以上の電流が流れるため、定格容量が500mA以下のアダプターをご使用されるとUSB接続式ACアダプターの故障の原因となります。</p>
<p>USBコードを抜くときはコードを持たずに、必ずUSBプラグを持って抜いてください。</p> <p> 強制</p> <p>破裂してケガをする可能性があります。</p>	<p>ガード内や可動部に指や異物を入れないでください。</p> <p> 禁止</p> <p>ケガや故障の原因となります。特に小さなお子様には十分にご注意ください。</p>
<p>バッグなどに収納される時は、バッグ内のものが電源スイッチを押してしまわないようにしてください。</p> <p> 強制</p> <p>バッグ内で作動し、羽根の破損や故障の原因となります。</p>	<p>クリップ使用時はしっかりと固定されているかご確認ください。</p> <p> 強制</p> <p>固定がままままクリップ使用すると落下し、ケガや故障・破損の原因となります。</p>
<p> 強制</p> <p>液もれした場合など、専用の回収ボックスに捨てられないときは、各自治体の指示に従って廃棄してください。</p>	
<p> 禁止</p> <p>扉に付ける際は開閉などして動かさないでください。落下のおそれがあります。</p>	

## ご使用方法

1. 付属のUSBコードを使いパソコンやUSB接続式ACアダプターなどから充電してください。

※ファンが稼働している間は充電が出来ません。ファンを停止すると充電が開始されます。

バッテリー充電回数300回でバッテリー容量80%となります。

(使用方法や保管状態により異なります)

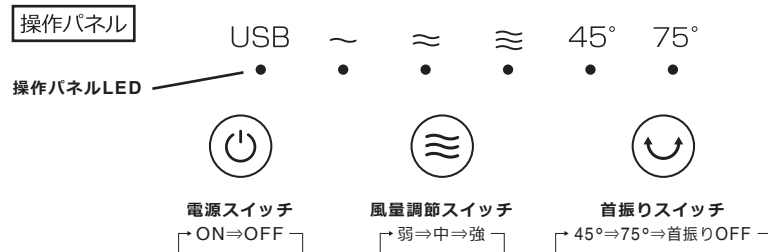
2. 電源スイッチを押すと、弱の風量で稼働します。もう一度押すと停止します。

稼働中に風量調節スイッチを1回押ごとに中⇒強の順番で風量が強くなります。

風量調節スイッチを押し続けるるとまた弱にもどり、弱⇒中⇒強の風量を繰り返します。

稼働中に首振りスイッチを1回押ごとに45°首振り⇒75°首振り⇒首振りOFFを繰り返します。

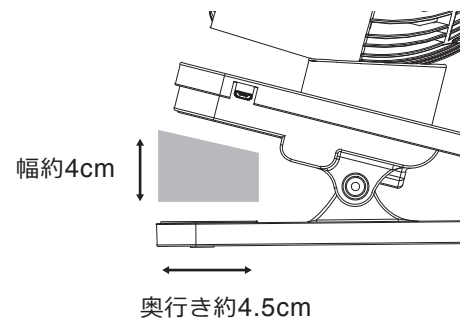
それぞれの操作中、該当の操作パネルLEDが青色で点灯します。



## クリップについて

厚さ約4cmまでの机・いす・扉などに取り付けることができます。

クリップ部の奥までしっかりと差し込んでください。



## ⚠ 注意

次のような取り付けはケガ・事故の原因となりますので、おやめください。

- ・約4cmを越えるものへの取り付け
- ・先端部分だけの取り付け
- ・不安定な形状のものへの取り付け

## ⚠ 注意

充電が少なくなっている状態で置き型以外で使用する場合、首振り正しい角度で稼働しないことがあります。十分に充電をしてからご使用ください。

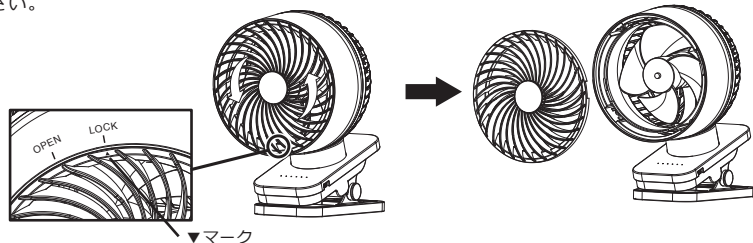
## 日常の点検・お手入れ

## ⚠ 注意

- ・ベンジンやシンナーは絶対に使用しないでください。
- ・必ず電源を切ってから分解・お手入れを行なってください。
- ・お手入れの前に電源から切り離して動作させ、本機を完全に放電させてください。

## 日常の点検・お手入れ

下図のように前ガードだけを左回りに回すと取り外してお手入れしていただけます。ファンの下部にOPENとLOCKのマークがあります。前ガードの▼マークがOPENになるように左回りに前ガードを回すと前ガードが外れます。お手入れ後は前ガードの▼マークがLOCKに合うように右回りに回しながら取り付けてください。



## 保管のしかた

長期間保管する場合は、お手入れした後、陰干ししてよく乾燥させてから、高温多湿の場所を避けて保管してください。お子さまの手の届くところには保管しないでください。

## 故障かな？

修理・サービスをご依頼される前に、下の表に従って点検してください。

症状	考えられる原因	対処方法
作動しない	充電が切れていませんか？	充電してください。

上記のことをお調べいただき、それでも不具合がある場合は使用を中止し、お買い上げ店又は、弊社カスタマーサポートセンター（8ページ）までご連絡ください。

## アフター販売

PR-F054

ACアダプター  
USB接続式



638 円 (税込)  
JAN : 4944370035391

CS-I577

USBコード JAN : 4944370041644



弊社カスタマーサポートセンター（8ページ）にて本別売品、及び各製品の消耗品・部品のご注文を承っております。お電話でのご注文は代金引換のみの発送とさせていただきます。北海道・沖縄及び離島の送料は弊社カスタマーサポートセンターまでお問い合わせください。本書の税額はすべて2020年12月時点の税率となります。

## アフターサービス

### ●保証書

必ず販売店印及びお買い上げ日をご確認のうえ、お買い上げの販売店から受け取り、内容をよくお読みのうえ、大切に保管してください。  
※通信販売などでお買い上げの場合は、販売店の購入明細、日付の入った代金引換の領収書などが販売店印の代わりとなりますので、大切に保管してください。

### ●修理をご依頼されるとき

[保証期間中]  
商品と保証書をお買い上げ店にご持参、ご提示のうえご相談ください。保証書に記載されている保証修理規定に基づき、修理いたします。  
[保証期間を経過しているとき]  
お客様のご要望により有料で修理いたします。※送料はお客様負担となります。

### ●アフターサービスについてのご不明の場合

お買い上げの販売店または、弊社カスタマーサポートセンターにご相談ください。補修用性能部品の保有期間は生産終了後3年です。

## カスタマーサポートセンター

### WEBからのお問い合わせ



受付時間外のお問い合わせはお問い合わせフォームにて受け付けております。  
▶ [lifeonproducts.co.jp/contact/form2](http://lifeonproducts.co.jp/contact/form2)

※ご返信は受付時間内での対応となります。予めご了承ください。

### 消耗品・部品のご注文



下記オフィシャルサイトにて消耗品及び部品のご注文を承っております。  
▶ [lifeonproducts-online.com](http://lifeonproducts-online.com)

### WEB



弊社ウェブサイトにて製品情報及び製品サポート情報をご確認いただけます。  
▶ [lifeonproducts.co.jp/support/](http://lifeonproducts.co.jp/support/)

### TEL

お電話でのお問い合わせはこちら

#### お問い合わせの前に・・・

取扱説明書内の「よくある症状」にあてはまりませんか？症状をご確認のうえ、お問い合わせください。

ご購入後のお問い合わせにつきましては、以下の項目をご確認のうえお問い合わせください。

- 品番
- お買い上げ店名
- お買い上げ日
- 色
- お問い合わせ内容

カスタマーサポートセンター専用ナビダイヤル

▶ **0570-080856**

受付時間 10:00～17:00（土日祝、弊社休業日を除く）

※時間帯により、電話が集中し、つながりにくい場合がございます。予めご了承ください。  
※お電話番号をお確かめのうえ、おかけ間違いのないようご注意ください。  
※電話番号・受付時間などについては、変更になる場合がございます。

### カスタマーサポートセンター

〒550-0015 大阪市西区南堀江1-12-19 四ツ橋スタービル8F

## 仕様

品番	PR-F061
品名	コードレスクリップサーキュレーター
電源	DC5V 0.5A (充電時)
消費電力 (約)	2.5W
羽根径 (約)	4.1inch (約10.5cm)
羽根枚数	4枚
充電電池	リチウムイオン電池 3.7V、2000mAh
充電時間 (約)	5.5時間
電源コード	USBコード：2m
風向調節 (約)	左右合計：45°/75° (自動)、上向き：90° (手動)
風量調節	3段階 (弱/中/強)
満充電時の合計使用可能時間 (約)	8時間 (弱)～3時間 (強) 5時間 (弱)～2時間 (強) 【首振りモード使用時】
首振りモード	有
挟める厚さ	最大約4cm
クリップの奥行き (約)	4.5cm
寸法 (約)	145×150×210mm
重量 (約)	658g
材質	本体：ABS・シリコン・鉄、羽根：PP
セット内容	本体 (リチウムイオン電池内蔵)、USBコード、取扱説明書 (保証書付)

※製品の仕様や詳細は改良の為、予告なく変更される場合があります。



for KOHKIN

無機抗菌剤・練込  
羽根を除く本体プラスチック部  
JP0122465X0008J

SIAAマークはISO22196法により評価された結果に基づき、抗菌製品技術協議会ガイドラインで品質管理・情報公開された製品に表示されています。



暮らし、イロドル  
Life on Products



@lifeonproducts



Life on Products