

暮らし、イロドル



Life on Products



PRISMATE  
■■■■■■■■■■

## PR-F064 取扱説明書

マスクエアーファン



ISO 22196  
for KOHKIN

SIAAマーク取得

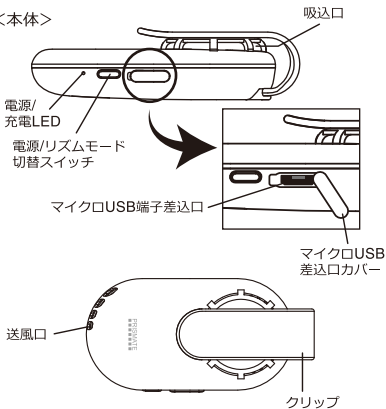


リチウムイオンポリマー電池の耐熱温度は60℃です。炎天下や夏場の車内など、高温になる場所に放置しないでください。

この度は、弊社の製品をお買い上げいただきまして、誠にありがとうございます。お使いになる前に必ずこの「取扱説明書」をよくお読みのうえ、正しくお使いください。お読みになった後は、大切に保管してください。

# 各部名称

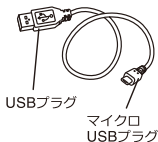
## <本体>



## <付属品>

USBコード

専用ポーチ



# 安全上のご注意

本製品は  
家庭用です。

## 警告



### リチウムイオンポリマー 電池内蔵

- 絶対に分解して電池を取り出さないでください。
- 廃棄の際は分解せず専用の回収ボックスに捨ててください。

## ご使用前に「安全上のご注意」「取扱い上のご注意」をよくお読みの上、必ずお守りください。

※ここに示した項目は、本製品を安全に正しくお使いいただき、お使いになる人や他の人々へ危害や財産への損害を未然に防止するためのものです。また、危害や損害の大きさと切迫の程度を明示するために、誤った取り扱いをすると生じることが想定される内容を、「警告」「注意」の2つに区分しています。いずれも安全に関する重要な内容ですので、必ず守ってください。



### 警告

この表示を無視して、誤った取り扱いをすると、死亡または重傷を負うことが想定される内容を示しています。



### 注意

この表示を無視して、誤った取り扱いをすると、軽傷や物的損害の発生が想定される内容を示しています。

## 絵表示の例



⓪記号は禁止「してはいけないこと」を表示しています。図の中や近くに具体的な禁止内容(左図の場合は分解禁止)が描かれています。



●記号は強制「しなければいけないこと」を表示しています。図の中に具体的な指示内容(左図の場合は電源プラグをコンセントから抜いてください)が描かれています。

※お読みになったあとは、お使いになる方がいつでも見られるところに必ず保管してください。

# 警告

修理技術者以外の方は、絶対に分解したり、改造・修理を行なわないでください。



改造禁止

発火したり、異常動作してケガをするおそれがあります。

本体を水につけたり、水をかけたりしないでください。



禁止

本体内部に水が入り込み、火災・感電・ショートの原因となります。

USBコードを傷つけないでください。



禁止

加工したり、引っ張ったり、上に物をのせると破損して、火災・感電の原因となります。

電源は付属のUSBコードをご使用ください。



強制

火災・感電の原因となります。

浴室などの湿度の高い場所での使用や保管をしないでください。



禁止

感電やショートのおそれがあります。

濡れた手でUSBコードを抜き差ししないでください。



禁止

火災・感電の原因となります。

本体を火中に投じないでください。



禁止

破裂してケガをする可能性があります。

直射日光が当たる所、60℃以上の所に置かないでください。



禁止

リチウムイオンポリマー電池の耐熱温度は60℃です。高温になる場所に放置しないでください。

幼児の手の届くところでの使用はおやめください。



禁止

感電・やけどや、**部品を誤飲するおそれがあります。**

本体に強い衝撃を加えないでください。



禁止

高所からの落下など強い衝撃を与えたり、投げつけたりしないでください。リチウムイオンポリマー電池が変形したり、リチウムイオンポリマー電池に組み込まれている保護機構が壊れ、発熱、破裂、発火の原因になります。

# 警告

熱がこもる場所での充電はしないでください。



禁止

充電中は毛布などで覆わないでください。電池が異常にあたためられ発熱、発火の原因になり、毛布などが燃えるおそれがあります。

高温になる場所での充電はしないでください。



禁止

ストーブのそば、炎天下の自動車の車内など高温になる場所で充電しないでください。液もれ、発熱、破裂、発火の原因になります。

電池が液もれしたら火気から遠ざけてください。



強制

リチウムイオンポリマー電池が液もれしたり、異臭がする時には、直ちに火気より遠ざけてください。もれた電解液に引火し、破裂、発火の原因になります。

USBプラグは、ホコリや汚れが付着していないか確認し、根元まで確実に差し込んでください。



強制

ホコリや汚れが付着したり、ガタつきで接続が不完全な場合は異常に発熱し、電源プラグが溶けたり変形して感電や火災の原因となります。

異音がしたり、熱く感じる時は使用を中止し、カスタマーサポートセンターへ連絡してください。



強制

ケガや破損の原因となります。

定期的にUSBプラグのホコリを掃除してください。



強制

ホコリがたまると湿気などで絶縁不良となり、火災の原因となります。

異常に気づいたら使用を中止してください。



強制

異臭、発熱、変色、変形、その他今までと異なることに気づいた時は、ただちに使用を中止してください。そのまま使い続けると電池が発熱、破裂、発火の原因になります。

頬に髭がある方は使用しないでください。



禁止

髭が吸気口に巻き込まれるおそれがあります。

## 注意

USBコードを抜くときはコードを持たずに、必ずUSBプラグを持って抜いてください。



強制

感電やショートの原因となります。

使用時間が極端に短くなったときは使用しないでください。



禁止

リチウムイオンポリマー電池には寿命があります。機器の使用時間が短くなったときは、分解して取り出さず回収ボックスに捨ててください。



強制

液もれした場合など、専用の回収ボックスに捨てられないときは、各自治体の指示に従って廃棄してください。

本製品の標準使用期間は1年6ヶ月です。

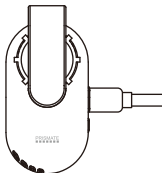
標準使用期間を過ぎた製品は、

各自治体の指示に従って廃棄してください。

# ご使用方法

1. 付属のUSBコードを使いパソコンやUSB接続式ACアダプターなどから充電してください。充電中はファンは稼働しません。

**充電時の  
電源/充電LEDの  
点灯について**



充電中は電源ランプが赤く点灯します。  
充電が完了すると電源ランプは消灯します。  
※約3時間で95%充電されています。



**注意**

USBの差込口が破損しないように  
まっすぐ差し込んでください。

2. 電源/リズムモード切替スイッチをすばやく2回押してください。  
通常運転⇒リズムモード(約5秒間隔)  
⇒電源OFFの順番で稼働します。

**稼働中の  
電源/充電LEDの  
点灯について**

稼働中は電源/充電LEDが  
白く点灯します。

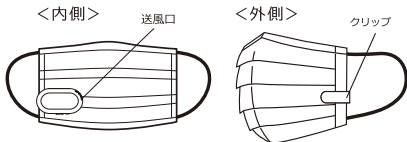
電源/リズムモード  
切替スイッチ



電源/充電LED

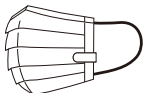
# ご使用方法

- 3.ご利用になるマスクに対して、  
送風口が内側にくるように装着してください。  
※本製品は左右どちらからでもご使用可能です。

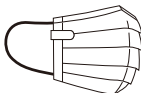


## ＜装着位置について＞

左側に装着時はマスクの下部に、右側に装着時はマスクの上部に装着してください。



左側へ装着時



右側へ装着時

## ⚠ 注意

本製品は電源を入れると徐々に回転数が上昇し、**60～70秒後に最大風量**になります。



## 日常の点検・お手入れ

**必ず電源を切り本体からUSBコードを抜いて行なってください。**

- ・本体の汚れは、乾いたやわらかい布で拭き取ってください。
- ・汚れがひどいときは水または中性洗剤をしみこませたやわらかい布をよく絞ってから本体を拭き取ります。その後、から拭きしてください。
- ・ベンジンやシンナーは絶対に使用しないでください。

### 注意

- ・本体を水洗いしないでください。
- ・お手入れの前に電源を切り、本体からUSBコードを抜いて動作させ、本機を完全に放電させてください。
- ・異音がするときや、本体が異常に熱くなるなどの場合は使用を中止していただき、カスタマーサポートセンターにご相談ください。

## 故障かな？

次の点検を行なってください。

修理、サービスを依頼される前に、  
下の表に従って点検してください。

症状	調べるところ	対処方法
作動しない	・充電が切れていませんか？ ・スイッチを <b>ダブルクリック</b> していますか？	・充電してください。 ・本品は <b>スイッチを素早く2回押さないと作動しません</b> 。



### 注意

本製品は電源を入れると徐々に回転数が上昇し、60～70秒後に最大風量になります。

## アフター販売

PR-F054  
ACアダプター  
USB接続式

638円(税込)

JAN : 4944370035391



CS-I546  
USBコード

660円(税込)

JAN : 4944370041545



弊社オフィシャルストア(11ページ)にて本別売品、及び各製品の消耗品・部品のご注文を承っております。お電話でのご注文は代金引換のみの発送とさせていただきます。北海道・沖縄及び離島の送料は弊社カスタマーサポートセンターまでお問い合わせください。

本書の税額はすべて2020年12月時点の税率となります。

## アフターサービス

### ●保証書

必ず販売店印及びお買い上げ日をご確認のうえ、お買い上げの販売店から受け取り、内容をよくお読みのうえ、大切に保管してください。

※通信販売などでお買い上げの場合は、販売店の購入明細、日付の入った代金引換の領収書などが販売店印の代わりとなりますので、大切に保管してください。

### ●修理をご依頼されるとき

#### [保証期間中]

商品と保証書をお買い上げ店にご持参、ご提示のうえご相談ください。保証書に記載されている保証修理規定に基づき、修理いたします。

#### [保証期間を経過しているとき]

お客様のご要望により有料で修理いたします。

※送料はお客様負担となります。

### ●アフターサービスについてのご不明の場合

お買い上げの販売店または、弊社カスタマーサポートセンターにご相談ください。補修用性能部品の保有期間は生産終了後3年です。

## カスタマーサポートセンター

### WEB



弊社ウェブサイトにて製品情報及び製品サポート情報をご確認いただけます。

▶ [lifeonproducts.co.jp/support/](http://lifeonproducts.co.jp/support/)

### WEBからのお問い合わせ



受付時間外のお問い合わせはお問い合わせフォームにて受け付けております。

▶ [lifeonproducts.co.jp/contact/form2](http://lifeonproducts.co.jp/contact/form2)

※ご返信は受付時間内での対応となります。予めご了承ください。

## TEL

お電話でのお問い合わせはこちら

### お問い合わせの前に・・・

取扱説明書内の「故障かな？」にあてはまりませんか？  
症状をご確認のうえ、お問い合わせください。

ご購入後のお問い合わせにつきましては、以下の項目をご確認  
のうえお問い合わせください。

- 品番 ■色 ■お買い上げ店名 ■お問い合わせ内容
- お買い上げ日

カスタマーサポートセンター専用ナビダイヤル

▶ **0570-080856** **受付時間** 10:00～17:00  
(土日祝、弊社休業日を除く)

※時間帯により、電話が集中し、つながりにくい場合がございます。予めご了承ください。

※お電話番号をお確かめのうえ、おかけ間違いのないようご注意ください。

※電話番号・受付時間などについては、変更になる場合がございます。

## 消耗品・部品のご注文



下記オフィシャルストアにて消耗品及び  
部品のご注文を承っております。

▶ [lifeonproducts-online.com](http://lifeonproducts-online.com)

## カスタマーサポートセンター

〒550-0015

大阪市西区南堀江1-12-19 四ッ橋スタービル8F

## 仕様

品番	PR-F064
品名	マスクエアファン
サイズ	35×18×73mm
重量(約)	22g
電源	DC5V 0.1A(充電時)
消費電力(約)	0.5W
充電電池	リチウムイオンポリマー電池 3.7V、 250mAh
充電時間(約)	5時間
電源コード(約)	USBコード:300mm
満充電時の合計使用時間(約)	3.5時間(リズムモード使用時)
リズムモード	有
セット内容	本体(リチウムイオンポリマー電池 内蔵)、USBコード、専用ポーチ、 取扱説明書(保証書付)
材質	本体:ABS、羽根:PP、専用ポーチ: ナイロン(表地)・ポリエステル(裏地)

※製品の仕様や詳細は改良の為、予告なく変更される場合があります。



無機抗菌剤・練込  
羽根を除く本体プラスチック部  
JP0122465X0006H

SIAAマークはISO22196法により評価された結果に基づき、抗菌製品技術協議会ガイドラインで品質管理・情報公開された製品に表示されています。



暮らし、イロドル  
Life on Products



@lifeonproducts



Life on Products