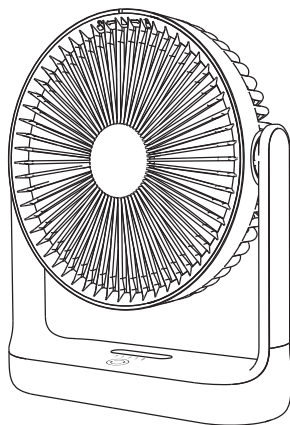


PRISMATE
■ ■ ■ ■ ■ ■ ■ ■



PR-F082 取扱説明書

3WAYスリムデスクファン



Li-ion

警 ▲ 告

リチウムイオン電池内蔵

- 絶対に分解して電池を取り出さないでください。
- 廃棄の際は分解せず、各自治体の指示に従って廃棄してください。
- 炎天下や夏場の車内など、高温になる場所に放置しないでください。

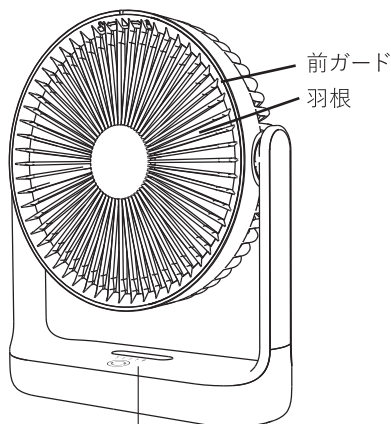
この度は、本製品をお買い上げいただきまして、誠にありがとうございます。
お使いになる前に必ずこの「取扱説明書」をよくお読みのうえ、正しくお使いください。
お読みになった後は、大切に保管してください。

もくじ

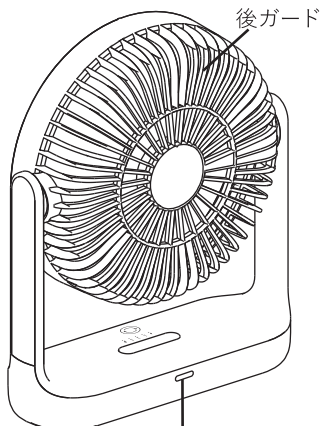
はじめに	もくじ	1 ページ
	各部名称	2 ページ
	安全上のご注意	3 ~ 5 ページ
<hr/>		
使い方	ご使用方法	6 ~ 7 ページ
<hr/>		
お手入れ	お手入れ方法	8 ページ
	保管方法	8 ページ
<hr/>		
困ったときは	故障かな?	9 ページ
	アフター販売	10 ページ
	アフターサービス	11 ページ
	カスタマーサポートセンター	11 ページ
	MEMO	12 ページ
	仕様	13 ページ
	保証書	裏表紙

各部名称

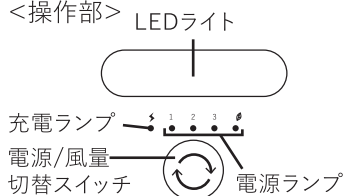
<本体> 正面



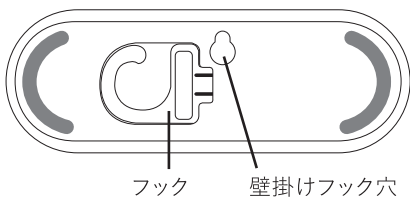
背面



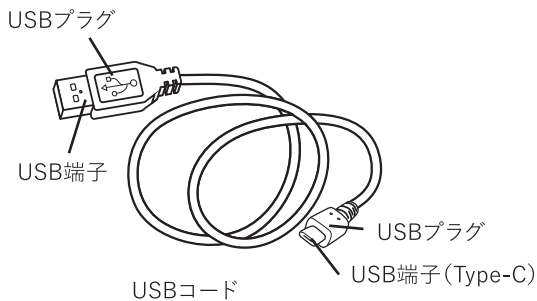
<操作部>



<底面>



<付属品>



安全上のご注意



Li-ion

警告

リチウムイオン電池内蔵

- 絶対に分解して電池を取り出さないでください。
- 廃棄の際は分解せず、各自治体の指示に従って廃棄してください。
- 炎天下や夏場の車内など、高温になる場所に放置しないでください。

本製品を安全にご使用していただくため、ご使用前に本項目 [安全上のご注意] を必ずよくお読みになり、十分にご理解していただいたうえで、ご使用を開始してください。本製品は家庭用です。

警告	この表示を無視して誤った取り扱いをすると、人が死亡または重傷を負う可能性が想定される内容を示しています。
注意	この表示を無視して誤った取り扱いをすると、人が軽傷を負ったり物的損害の発生が想定される内容を示しています。
絵表示の例	このような表示は禁止を示します。 このような表示は強制を示します。









警告

修理技術者以外の方は、絶対に分解したり、改造・修理を行ったりしないでください。 発火したり、異常動作したりして怪我をするおそれがあります。 禁止	浴室など湿度の高い場所での使用や保管をしないでください。 感電・ショートのおそれがあります。 禁止
USBコードを傷つけないでください。 加工したり、引っ張ったり、上に物をのせたりすると破損して、火災・感電の原因となります。 禁止	電源は付属のUSBコードをご使用ください。また、付属のUSBコードは本製品以外に使用しないでください。 火災・感電・故障の原因となります。 強制
本体を水につけたり、水をかけたりしないでください。 本体内部に水が入り込み、火災・感電・ショートの原因となります。 禁止	幼児の手の届くところでのご使用はおやめください。 指を巻き込んだりして怪我・感電・やけどや、部品を誤飲するおそれがあります。 禁止
本体を火中に投げないでください。 破裂して怪我をするおそれがあります。 禁止	濡れた手でUSBコードを抜き差ししないでください。 感電して怪我をするおそれがあります。 禁止
高温になる場所での充電はしないでください。 ストープのそば、炎天下の自動車の車内など高温になる場所で充電しないでください。液漏れ・発熱・破裂・発火の原因となります。 禁止	熱がこもる場所での充電はしないでください。 充電中は毛布などで覆わないでください。電池が異常にあたためられ発熱、発火の原因となり、毛布などが燃えるおそれがあります。 禁止

⚠ 警告

<p>本体に強い衝撃を加えないでください。</p> <p> 高所からの落下など強い衝撃を与えたり、投げつけたりしないでください。内蔵電池が変形したり、内蔵電池に組み込まれている保護機構が壊れたりして、発熱、破裂、発火の原因となります。</p> <p style="text-align: center;">禁止</p>	<p>異常に気づいたら使用を中止してください。</p> <p> 異臭、発熱、変色、変形、その他今までと異なることに気づいた時は、ただちに使用を中止してください。そのまま使い続けると電池が発熱、破裂、発火するおそれがあります。</p> <p style="text-align: center;">強制</p>
<p>USBプラグは、ホコリや汚れが付着していないか確認し、根元まで確実に差し込んでください。</p> <p> ホコリや汚れの付着または、ガタつきで接続が不完全な場合は異常に発熱し、USBプラグが溶けたり変形したりして感電や火災の原因となります。</p> <p style="text-align: center;">強制</p>	<p>障害物の周囲や不安定な場所には設置しないでください。</p> <p> カーテンや植木等が羽根に巻き込まれたり、前ガードや後ガードがふさがると加熱して故障や火災の原因となります。また、卓上などに置いて使用する場合は落下しないようにしてください。</p> <p style="text-align: center;">禁止</p>
<p>定期的にUSBプラグのホコリを掃除してください。</p> <p> ホコリがたまると湿気などで絶縁不良となり、火災の原因となります。</p> <p style="text-align: center;">強制</p>	<p>電池が液漏れしたら火気から遠ざけてください。</p> <p> 内蔵電池が液漏れしたり、異臭がしたりする時には、直ちに火気より遠ざけてください。漏れた電解液に引火し、破裂・発火する原因となります。</p> <p style="text-align: center;">強制</p>
<p>USBコードを傷つけたり、破損・加工したり無理に曲げたり、引っ張ったりしないでください。</p> <p> USBコードが異常に発熱し溶けたり変形したりして感電・ショート・発火の原因となります。</p> <p style="text-align: center;">禁止</p>	<p>USBコードが傷んでいる、またはUSBコードの差し込みがゆるいときは使用しないでください。</p> <p> USBコードが異常に発熱し溶けたり変形したりして感電・ショート・発火の原因となります。</p> <p style="text-align: center;">禁止</p>
<p>USBコードを抜くときはコードを持たずに、必ずUSBプラグを持って抜いてください。</p> <p> 感電・ショートの原因となります。</p> <p style="text-align: center;">強制</p>	<p>お手入れは必ずUSBプラグを抜いてから行ってください。</p> <p> 感電・怪我をするおそれがあります。</p> <p style="text-align: center;">強制</p>
<p>長期間使用しないときは必ずUSBコードを抜いてください。</p> <p> 絶縁劣化による感電・漏電の原因となります。</p> <p style="text-align: center;">強制</p>	<p>暖房器具などの温風吹き出し口の前に置いて使用しないでください。</p> <p> 故障・発火の原因となります。</p> <p style="text-align: center;">禁止</p>
<p>本体を稼働させながらの角度調節はしないでください。</p> <p> 感電・故障・破損による怪我の原因となります。</p> <p style="text-align: center;">禁止</p>	<p>ペットなどの動物を近づけないでください。</p> <p> USBコードを噛んだり、排泄物などがかかったりして漏電・感電や故障、火災の原因となります。</p> <p style="text-align: center;">禁止</p>
<p>液漏れした場合など、各自治体の指示に従って廃棄してください。漏れた電解液に引火し、破裂・発火する原因となります。</p> <p> </p> <p style="text-align: center;">強制</p>	<p>パソコンで充電しないでください。</p> <p> 充電中、動作中に1A以上の電流が流れるため、パソコンの故障の原因となります。</p> <p style="text-align: center;">禁止</p>

⚠ 注意

<p>直射日光があたる場所、60°C以上の場所に置かないでください。</p> <p> リチウムイオン電池の耐熱温度は60°Cです。高温になる場所に放置しないでください。電池の寿命が極端に短くなり、故障の原因となります。</p> <p>禁止</p>	<p>顔から約30cm以上離してご使用ください。</p> <p> 髪などが巻き込まれ、怪我をするおそれがあります。</p> <p>強制</p>
<p>稼働時間が極端に短くなったときは使用しないでください。</p> <p> リチウムイオン電池には寿命があります。機器の稼働時間が短くなったときは、分解して取り出さず自治体の指示に従って処分してください。</p> <p>禁止</p>	<p>設置場所にご注意ください。</p> <p> クッションフロアなどビニール素材を使用した床面に設置しますと、まれに床が変色する場合がございます(ゴム汚染)。このような現象を防ぐためにビニール素材の床に設置する場合は板などを敷いてください。</p> <p>強制</p>
<p>前ガードを取り外す際は稼働を止めてから取り外してください。また、前ガードが無い状態で稼働させないでください。</p> <p> 怪我や故障の原因となります。特に小さなお子様には十分にご注意ください。</p> <p>禁止</p>	<p>定格出力がDC5V/1A以上のUSB接続式ACアダプターをご使用ください。</p> <p> 定格出力に満たないACアダプターをご使用されると、製品の誤動作やACアダプター故障の原因となります。</p> <p>強制</p>
<p>ガード内や可動部に指や異物を入れないでください。</p> <p> 怪我や故障の原因となります。特に小さなお子様には十分にご注意ください。</p> <p>禁止</p>	<p>異音がするときや、熱く感じるときは使用を中止し、カスタマーサポートセンターへ連絡してください。</p> <p> 怪我や破損の原因となります。</p> <p>強制</p>



強制

壁掛けで使用時はフックやネジがしっかりと固定されているか必ずご確認ください。

本体が落下して、怪我や故障・破損の原因となります。

⚠ 注意

USBプラグは差込口が破損しないようにまっすぐ差し込んでください。

ご使用方法

1. 付属のUSBコードを使い5V1A以上出力できるUSB接続式ACアダプターやモバイルバッテリーから充電してください。充電中は充電ランプが赤色に点灯し、充電が完了すると充電ランプが白色に点灯します。

※充電は壁に掛けたまま行わず、必ず壁から外して、平らな場所で行ってください。

また、充電をする際は稼働を停止してから行ってください。

※充電は10°C～45°Cの環境で行ってください。

※作動させながら充電をすると、満充電までの時間が長くなります。

バッテリー-充電回数約300回でバッテリー容量80%となります。(使用方法や保管状態により異なります)

充電できないときは

USB接続式ACアダプターを使用する場合は定格出力が**5V1A以上**のUSB接続式ACアダプターをご使用ください。



強制

定格出力が5V1A未満のアダプターをご使用されると**充電できなかつたり**、USB接続式ACアダプターの故障の原因となります。

アダプターの定格確認方法

拡大図

定格出力




パソコン



0.8A



1A

定格入力: AC100-240V 50/60Hz 0.4A MAX
定格出力: 5.0V  1A 10W YYWW
ライフオンプロダクツ株式会社
PO No. XXXXXXXXXXXX
MADE IN CHINA


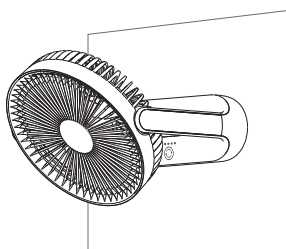
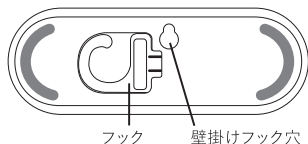
ご使用方法

- 2.電源/風量切替スイッチを押すと、電源ランプが点灯し、弱で稼動します。弱～強で3段階の風量調節があり、稼動後は1回押すごとに1段階ずつ風量が強くなり、稼動後3回押すとリズム風になります。稼動後4回押すと電源がOFFになります。
また長押しすると、LEDライトが点灯し、もう1度長押しすると消灯します。

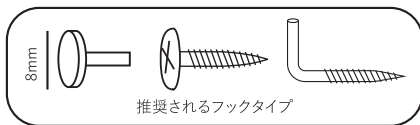


壁やフックに掛けて使用

本体は壁や柱に取り付けたネジやフックに掛けてご使用いただけます。



壁掛けフック穴サイズ



- ※フックやねじは壁掛けフック穴に奥までしっかり差して固定してください。
- ※壁掛けフック穴に荷重がかかるので壁に掛けたまま角度調節をしないでください。

お手入れ方法



必ず電源を切り本体からUSBコードを抜いて行ってください。

- ・ベンジンやシンナーは絶対に使用しないでください。
- ・必ず電源を切ってから分解・お手入れを行ってください。

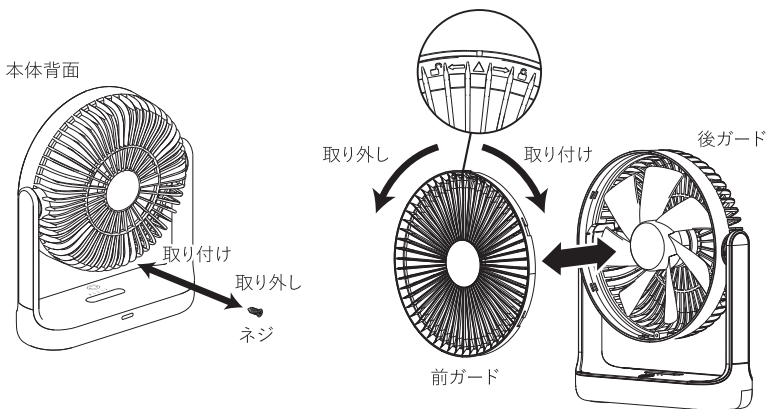
- ・本体の汚れは乾いたやわらかい布で拭き取ってください。
- ・汚れがひどいときは水または中性洗剤をしみこませたやわらかい布をよく絞ってから本体を拭き取ります。その後、から拭きしてください。

本体背面にあるネジを外してください。

前ガードだけを左回りに回すと取り外してお手入れしていただけます。

お手入れ後は、最後までしっかりと右回りに回しながら取り付けてください。

本体背面にネジを取り付けてください。



保管方法

長期間保管する場合は、お手入れを行い、満充電にしてから、高温多湿の場所を避けて保管してください。

保管中も6ヶ月に1度充電してください。炎天下や夏場の車内など高温になる場所に放置しないでください。

本製品は60℃未満の場所で保管してください。ご使用時は45℃未満の環境でご使用ください。

故障かな？

サービスを依頼される前に、下の表に従って点検してください。

症 状	考えられる原因	対処方法
作動しない	<ul style="list-style-type: none">・充電が切れていませんか？・USBコードはしっかり差し込まれていますか？	<ul style="list-style-type: none">・充電してください。・USBコードをしっかり差し込んでください。
充電できない	<ul style="list-style-type: none">・USBコードはしっかり差し込まれていますか？・定格出力が5V/1A未満のUSB接続式ACアダプターやパソコンを使用していませんか？	<ul style="list-style-type: none">・USBコードをしっかり差し込んでください。・定格出力が5V/1A以上のUSB接続式ACアダプターをご使用ください。
風量が弱い	<ul style="list-style-type: none">・羽根やガードにホコリが付着していませんか？	<ul style="list-style-type: none">・前ガードを取り外して清掃してください。

アフター販売



PR-EA012
ACアダプター 2A
USB接続式
878 円(税込)




PR-EA003
コンパクトACアダプター 2.4A
USB接続 プラグ格納式
1,408 円(税込)



PR-EA002
コンパクトACアダプター 1A
USB接続 プラグ格納式
1,078 円(税込)



CS-K489
USBコード(Type-C)
1,210 円(税込)



MRU-161-WM(ホワイトマスク)
MRU-161-CV(シトラスパーベナ)
MRU-161-BA(ブラックアンバー)
MRU-161-CL(クリアエア)
MRU-161-SC(シーアイランドコットン)
ファン取付アロマクリップ
638 円(税込)

輸入販売元オフィシャルサイト(11ページ)にて本別売品、及び各製品の消耗品・部品のご注文を承っております。
お電話でのご注文は代金引換のみの発送とさせていただきます。
北海道・沖縄及び離島の送料は弊社カスタマーサポートセンターまでお問い合わせください。
本書の税額はすべて2020年12月時点の税率となります。

アフターサービス

●保証書

必ず販売店印及びお買い上げ日をご確認のうえ、お買い上げの販売店から受け取り、内容をよくお読みのうえ、大切に保管してください。

※通信販売などでお買い上げの場合は、販売店の購入明細、日付の入った代金引換の領収書などが販売店印の代わりとなりますので、大切に保管してください。

●アフターサービスについてご不明の場合

お買い上げの販売店または、弊社カスタマーサポートセンターにご相談ください。

補修用性能部品の保有期間は生産終了後3年です。

カスタマーサポートセンター

WEBからのお問い合わせ



受付時間外のお問い合わせはお問い合わせフォームにて受け付けております。

▶ lifeonproducts.co.jp/contact/form2

※返信は受付時間内での対応となります。予めご了承ください。

消耗品・部品のご注文



下記オフィシャルサイトにて消耗品及び部品のご注文を承っております。

▶ lifeonproducts-online.com

WEB



弊社ウェブサイトにて製品情報及び製品サポート情報をご確認いただけます。

▶ lifeonproducts.co.jp

●個人情報のお取り扱いについて

ライフオンプロダクツ株式会社は、お客様の個人情報・ご相談内容を、ご相談への対応・修理、その確認などのために利用し、記録を残すことがあります。また個人情報を適切に管理し、修理業務などを委託する場合や、正当な理由がある場合を除き、第三者には提供しません。

TEL

お電話でのお問い合わせはこちら

お問い合わせの前に・・・

取扱説明書内の「故障かな?」にあてはまりませんか？
症状をご確認のうえ、お問い合わせください。

ご購入後のお問い合わせにつきましては、以下の項目をご確認のうえお問い合わせください。

- 品番
- お買い上げ店名
- お買い上げ日
- 色
- お問い合わせ内容

カスタマーサポートセンター専用ナビダイヤル

▶ **0570-080856**

受付時間 10:00～17:00 (土日祝、弊社休業日を除く)

※時間帯により、電話が集中し、つながりにくい場合がございます。

予めご了承ください。

※電話番号をお確かめのうえ、おかけ間違いのないようご注意ください。

※電話番号・受付時間などについては、変更になる場合がございます。

カスタマーサポートセンター

〒550-0015

大阪府大阪市西区南堀江1-12-19 四ツ橋スタービル8F

仕様

品番	PR-F082
電源	DC5V 1A
消費電力	5W
充電電池	リチウムイオン電池3.7V 4000mAh
充電時間(約)	5時間
満充電時の合計使用可能時間	3時間(強)~12時間(弱)
風向調節(約)	上下合計180°(手動)
風量調節	3段階(弱/中/強)
オートオフ(約)	7時間
リズムモード	有
電源コード(約)	USBコード:2m(Type-C)
羽根径(約)	130mm
羽根枚数	7枚
本体サイズ(約)	175×65×215mm
本体重量(約)	470g
セット内容	本体、USBコード(Type-C)、取扱説明書(保証書付)

※製品の仕様や詳細は改良の為、予告なく変更される場合があります。



@lifeonproducts



Life on Products

ライフオンプロダクツ株式会社