

暮らし、イロドル




Life on Products

PRISMATE
■■■■■■■■■■

PR-F083 取扱説明書

コードレスミニリビングファン
クリップタイプ



Li-ion

警▲告

リチウムイオン電池内蔵

- 絶対に分解して電池を取り出さないでください。
- 廃棄の際は分解せず、各自治体の指示に従って廃棄してください。
- 炎天下や夏場の車内など、高温になる場所に放置しないでください。

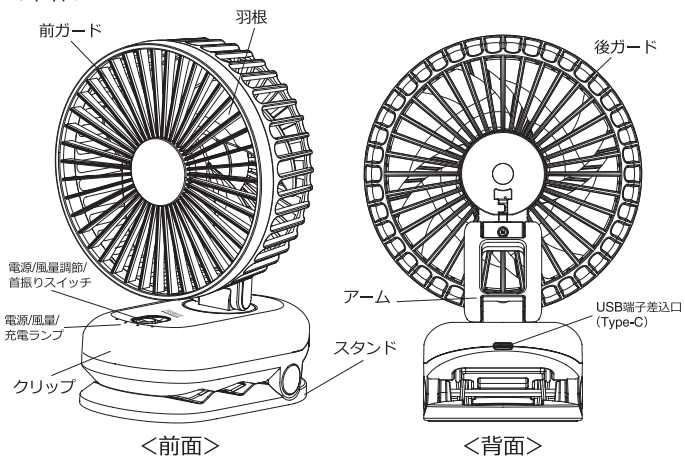
この度は、本製品をお買い上げいただきまして、誠にありがとうございます。
お使いになる前に必ずこの「取扱説明書」をよくお読みのうえ、正しくお使いください。
お読みになった後は、大切に保管してください。

もくじ

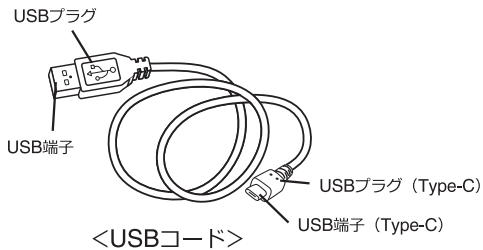
はじめに	もくじ	1 ページ
	各部名称	2 ページ
	安全上のご注意	3～5 ページ
<hr/>		
使い方	ご使用方法	6～7 ページ
<hr/>		
お手入れ	お手入れ方法	8 ページ
	保管方法	8 ページ
<hr/>		
困ったときは	故障かな？	9 ページ
	アフター販売	10 ページ
	アフターサービス	11 ページ
	カスタマーサポートセンター	11 ページ
	MEMO	12 ページ
	仕様	13 ページ
	保証書	裏表紙

各部名称

<本体>



<付属品>



安全上のご注意



Li-ion

警告

リチウムイオン電池内蔵

- 絶対に分解して電池を取り出さないでください。
- 廃棄の際は分解せず、各自治体の指示に従って廃棄してください。
- 炎天下や夏場の車内など、高温になる場所に放置しないでください。

本製品を安全にご使用していただくため、ご使用前に本項目 [安全上のご注意] を必ずよくお読みになり、十分にご理解していただいたうえで、ご使用を開始してください。本製品は家庭用です。

警告	この表示を無視して誤った取り扱いをすると、人が死亡または重傷を負う可能性が想定される内容を示しています。	
注意	この表示を無視して誤った取り扱いをすると、人が傷害を負ったり物的損害の発生が想定される内容を示しています。	
絵表示の例	このような表示は禁止を示します。	このような表示は強制を示します。











警告

修理技術者以外の方は、絶対に分解したり、改造・修理を行ったりしないでください。 発火したり、異常動作したりして怪我をするおそれがあります。 改造禁止	浴室など湿度の高い場所での使用や保管をしないでください。 感電やショートのおそれがあります。 禁止
USBコードを傷つけないでください。 加工したり、引っ張ったり、上に物をのせたりすると破損して、火災・感電の原因となります。 禁止	電源は付属のUSBコード以外は使用しないでください。 火災・感電の原因となります。 禁止
本体を水につけたり、水をかけたりしないでください。 本体内部に水が入り込み、火災・感電・ショートの原因となります。 禁止	幼児の手の届くところでの使用はおやめください。 指を巻き込んだりして怪我・感電・やけどや、部品を誤飲するおそれがあります。 禁止
本体を火中に投げないでください。 破裂して怪我をするおそれがあります。 禁止	濡れた手でUSBコードを抜き差ししないでください。 感電して怪我をするおそれがあります。 禁止
高温になる場所での充電はしないでください。 ストープのそば、炎天下の自動車の車内など高温になる場所で充電しないでください。液もれ、発熱、破裂、発火の原因となります。 禁止	熱がこもる場所での充電はしないでください。 充電中は毛布などで覆わないでください。電池が異常にあたためられ発熱、発火の原因となり、毛布などが燃えるおそれがあります。 禁止

警告

<p>本体に強い衝撃を加えないでください。</p> <p> 高所からの落下など強い衝撃を与えたり、投げつけたりしないでください。内蔵電池が変形したり、内蔵電池に組み込まれている保護機構が壊れたりして、発熱、破裂、発火の原因となります。</p> <p style="text-align: center;">禁止</p>	<p>異常に気づいたら使用を中止してください。</p> <p> 異臭、発熱、変色、変形、その他今までと異なることに気づいた時は、ただちに使用を中止してください。そのまま使い続けると電池が発熱、破裂、発火するおそれがあります。</p> <p style="text-align: center;">強制</p>
<p>USBプラグは、ホコリや汚れが付着していないか確認し、根元まで確実に差し込んでください。</p> <p> ホコリや汚れの付着または、カタつきで接続が不完全な場合は異常に発熱し、USBプラグが溶けたり変形したりして感電や火災の原因となります。</p> <p style="text-align: center;">強制</p>	<p>直射日光が当たる場所、60℃以上の場所に置かないでください。</p> <p> リチウムイオン電池の耐熱温度は60℃です。高温になる場所に放置しないでください。電池の寿命が極端に短くなり、故障の原因となります。</p> <p style="text-align: center;">禁止</p>
<p>定期的にUSBプラグのホコリを掃除してください。</p> <p> ホコリがたまると湿気などで絶縁不良となり、火災の原因となります。</p> <p style="text-align: center;">強制</p>	<p>電池が液もれしたら火気から遠ざけてください。</p> <p> 内蔵電池が液もれしたり、異臭がしたりする時には、直ちに火気より遠ざけてください。もれた電解液に引火し、破裂、発火の原因となります。</p> <p style="text-align: center;">強制</p>
<p>USBコードを傷つけない、破損・加工したり無理に曲げたり、引っ張ったりしないでください。</p> <p> USBコードが異常に発熱し溶けたり変形したりして感電・ショート・発火の原因となります。</p> <p style="text-align: center;">禁止</p>	<p>USBコードが傷んでいる、またはUSBコードの差し込みがゆるいときは使用しないでください。</p> <p> USBコードが異常に発熱し溶けたり変形したりして感電・ショート・発火の原因となります。</p> <p style="text-align: center;">禁止</p>
<p>USBコードを抜くときはコードを持たずに、必ずUSBプラグを持って抜いてください。</p> <p> 感電やショートの原因となります。</p> <p style="text-align: center;">強制</p>	<p>お手入れは必ずUSBプラグを抜いてから行ってください。</p> <p> 感電や怪我をするおそれがあります。</p> <p style="text-align: center;">強制</p>
<p>長期間使用しないときは必ずUSBコードを抜いてください。</p> <p> 絶縁劣化による感電・漏電の原因となります。</p> <p style="text-align: center;">強制</p>	<p>暖房器具などの温風吹き出し口の前に置いて使用しないでください。</p> <p> 故障・発火の原因となります。</p> <p style="text-align: center;">禁止</p>
<p>本体を稼働させながらの角度調節はしないでください。</p> <p> 感電・故障・破損による怪我の原因となります。</p> <p style="text-align: center;">禁止</p>	<p>ペットなどの動物を近づけないでください。</p> <p> USBコードを噛んだり、排泄物などがかかったりして漏電・感電や故障、火災の原因となります。</p> <p style="text-align: center;">禁止</p>
<p> 液もれした場合など、各自自治体の指示に従って廃棄してください。もれた電解液に引火し、破裂、発火の原因となります。</p> <p style="text-align: center;">強制</p>	

⚠ 注意

<p>障害物の周囲や不安定な場所には設置しないでください。</p> <p> カーテンや植木等が羽根に巻き込まれたり、前ガードや後ガードがふさがると加熱して故障や火災の原因となります。</p> <p>禁止</p>	<p>顔から約30cm以上離してご使用ください。</p> <p> 髪などが巻き込まれ、怪我をするおそれがあります。</p> <p>強制</p>
<p>稼働時間が極端に短くなったときは使用しないでください。</p> <p> リチウムイオン電池には寿命があります。機器の稼働時間が短くなったときは、分解して取り出さず自治体の指示に従って処分してください。</p> <p>禁止</p>	<p>設置場所にご注意ください。</p> <p> クッションフロアなどビニール素材を使用した床面に設置しますと、まれに床が変色する場合がございます(ゴム汚染)。このような現象を防ぐためにビニール素材の床に設置する場合は板などを敷いてください。</p> <p>強制</p>
<p>前ガードを取り外す際は稼働を止めてから取り外してください。また、前ガードが無い状態で稼働させないでください。</p> <p> 怪我や故障の原因となります。特に小さなお子様には十分にご注意ください。</p> <p>禁止</p>	<p>USB接続式ACアダプターを使用して充電する場合は定格出力が5V2A以上のACアダプターをご使用ください。</p> <p> 充電時に2A以上の電流が流れるため、定格出力が5V2A未満のUSB接続式ACアダプターをご使用されるとUSB接続式ACアダプターの故障の原因となります。</p> <p>強制</p>
<p>ガード内や可動部に指や異物を入れないでください。</p> <p> 怪我や故障の原因となります。特に小さなお子様には十分にご注意ください。</p> <p>禁止</p>	<p>異音がするときや、熱く感じるときは使用を中止し、カスタマーサポートセンターへ連絡してください。</p> <p> 怪我や破損の原因となります。</p> <p>強制</p>
<p>クリップ使用時は、しっかりと固定されているかご確認ください。</p> <p> 固定があまいままクリップを使用すると落下し、怪我や故障・破損の原因となります。</p> <p>強制</p>	<p>扉に付ける際は開閉などして動かさないでください。</p> <p> 落下して故障・破損の原因となります。</p> <p>禁止</p>

⚠ 注意

USBプラグは差込口が破損しないようにまっすぐ差し込んでください。

ご使用方法

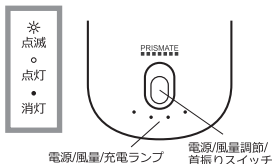
充電

付属のUSBコードのUSB端子をUSB接続式ACアダプターなどに接続し、USB端子(Type-C)を本体のUSB端子差込口 (Type-C) に接続してください。電源/風量/充電ランプが点滅し、充電が開始されます。電源/風量/充電ランプがすべて点灯になると充電完了です。ファンは充電しながら稼働できます。

※作動させながら充電をすると、満充電までの時間が長くなります。

バッテリー充放電回数約 300 回でバッテリー容量 80% となります。(使用方法や保管状態により異なります)

バッテリーの充電残量			
※ . . .	○ ※ . . .	○ ○ ※ .	○ ○ ○ ○
約 25%	約 50%	約 75%	約 100%



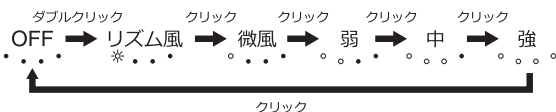
風量調節

電源/風量調節/首振りスイッチをダブルクリックすると、電源/風量/充電ランプが1つ点滅し、リズム風で稼働します。

もう一度クリックすると風量/電源/充電ランプが点灯に変わって微風で稼働します。風量は4段階（微風/弱/中/強）あり、1回クリックするごとに1段階風量が強くなります。

強風時にクリックすると電源がOFFになります。

※充電中は電源 / 風量 / 充電ランプはバッテリーの充電残量が表示されます。



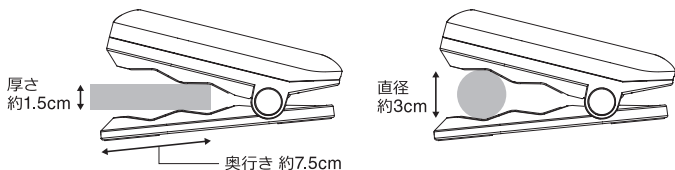
自動首振

ファンが稼働中に電源/風量調節/首振りスイッチを長押しすると、左右に首振りが開始します。自動首振りを停止したいときは、もう一度電源/風量調節/首振りスイッチを長押しします。バッテリーの残量と本体の固定角度により、首振りしなくなる場合がございます。その際は充電することで再度首振りをするようになります。

ご使用方法

クリップについて

厚さ約1.5cmまでの机・いす・扉、直径3cmまでの棒などに取り付けることができます。



注意

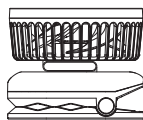
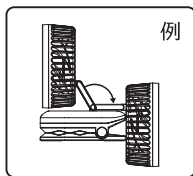
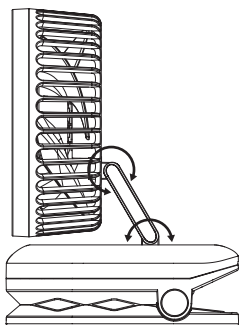
次のような取り付けは怪我・事故の原因となりますので、おやめください。

- ・厚さ約 1.5cm を超えるものへの取り付け
- ・直径 3cm を超える棒状のもの
- ・先端部分だけの取り付け
- ・不安定な形状のものへの取り付け
- ・中が空洞で薄いプラスチック等、素材の強度・硬度が低いもの

角度調節

アームの上下が可動し、前後に自由に角度調節が出来ます。

※角度調節はクリップで何も挟んでいない状態で行なってください。



折りたたんで収納いただけます。

お手入れ方法



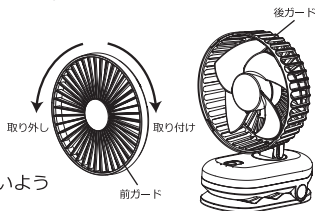
必ず電源を切り本体からUSBコードを抜いて行ってください。

- ・ベンジンやシンナーは絶対に使用しないでください。
- ・必ず電源を切ってからお手入れを行ってください。

- ・本体の汚れは乾いたやわらかい布で拭き取ってください。
- ・汚れがひどいときは水または中性洗剤をしみこませたやわらかい布をよく絞ってから本体を拭き取ります。その後、から拭きしてください。

前ガードだけを左回りに回すと取り外してお手入れしていただけます。お手入れ後は、最後までしっかり右回りに回しながら取り付けてください。

※前ガードの脱着はアームに負荷がかからないよう後ガードをつかんで行ってください。

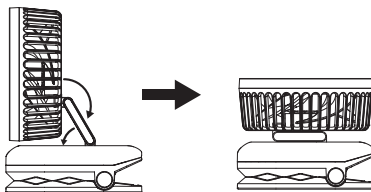


保管方法

長期間保管する場合は、お手入れを行い、満充電にしてから、高温多湿の場所を避けて保管してください。

保管中も6か月に1度充電してください。炎天下や夏場の車内など高温になる場所に放置しないでください。

本製品は60℃未満の場所で保管してください。ご使用時は45℃未満の環境でご使用ください。



故障かな？

修理・サービスを依頼される前に、下の表に従って点検してください。

症 状	考えられる原因	対処方法
作動しない	<ul style="list-style-type: none">・充電が切れていませんか？・ダブルクリックをしていますか？	<ul style="list-style-type: none">・充電してください。・ダブルクリックで電源ONとなりますので、電源ボタンを素早く2度押してください。
充電できない	<ul style="list-style-type: none">・USBコードはしっかり差し込まれていますか？・定格出力が5V2A未満のUSB接続式ACアダプターを使用していませんか？	<ul style="list-style-type: none">・USBコードをしっかりと差し込んでください。・定格出力が5V 2A以上のUSB接続式ACアダプターをご使用ください。
首振りしない	<ul style="list-style-type: none">・電源/風量調節/首振りスイッチを長押ししていますか？	<ul style="list-style-type: none">・電源/風量調節/首振りスイッチを長押しすると首振りモードになります。


アフター販売



PR-EA012
ACアダプター 2A
USB接続式
878 円 (税込)



PR-EA003
コンパクトACアダプター 2.4A
USB接続 プラグ格納式
1,408 円 (税込)



MRU-161-WM(ホワイトムスク)
MRU-161-CV(シトラスバーベナ)
MRU-161-BA(ブラックアンバー)
MRU-161-CL(クリアエア)
MRU-161-SC(シーアイランドコットン)
ファン取付アロマクリップ
638 円(税込)



CS-K453
USBコード 1m (Type-C)
1,210円 (税込)

弊社オフィシャルサイト(11ページ)にて本別売品、及び各製品の消耗品・部品のご注文を承っております。
お電話でのご注文は代金引換のみの発送とさせていただきます。
北海道・沖縄及び離島の送料は弊社カスタマーサポートセンターまでお問い合わせください。
本書の税額はすべて2020年12月時点の税率となります。

アフターサービス

●保証書

必ず販売店印及びお買い上げ日をご確認のうえ、お買い上げの販売店から受け取り、内容をよくお読みのうえ、大切に保管してください。

※通信販売などでお買い上げの場合は、販売店の購入明細、日付の入った代金引換の領収書などが販売店印の代わりとなりますので、大切に保管してください。

●アフターサービスについてご不明の場合

お買い上げの販売店または、弊社カスタマーサポートセンターにご相談ください。
補修用性能部品の保有期間は生産終了後3年です。

カスタマーサポートセンター

WEBからのお問い合わせ



受付時間外のお問い合わせは
お問い合わせフォームにて
受け付けております。

▶ lifeonproducts.co.jp/contact/form2

※返信は受付時間内での対応となります。
予めご了承ください。

消耗品・部品のご注文



下記オフィシャルサイトにて
消耗品及び部品のご注文を
承っております。

▶ lifeonproducts-online.com

WEB



弊社ウェブサイトにて
製品情報及び製品サポート情報をご
確認いただけます。

▶ lifeonproducts.co.jp

●個人情報のお取り扱いについて

ライフオンプロダクツ株式会社は、お客様の個人情報・ご相談内容を、ご相談への対応・修理、その確認などのために利用し、記録を残すことがあります。また個人情報を適切に管理し、修理業務などを委託する場合や、正当な理由がある場合を除き、第三者には提供しません。

TEL

お電話でのお問い合わせはこちら

お問い合わせの前に・・・

取扱説明書内の「故障かな？」にあてはまりませんか？
症状をご確認のうえ、お問い合わせください。

**ご購入後のお問い合わせにつきましては、
以下の項目をご確認のうえお問い合わせください。**

- 品番
- お買い上げ店名
- お買い上げ日
- 色
- お問い合わせ内容

カスタマーサポートセンター専用ナビダイヤル

▶ **0570-080856**

受付時間 10:00～17:00 (土日祝、弊社休業日を除く)

※時間帯により、電話が集中し、つながりにくい場合がございます。予めご了承ください。

※電話番号をお確かめのうえ、おかけ間違いのないようご注意ください。

※電話番号・受付時間などについては、変更になる場合がございます。

カスタマーサポートセンター

〒550-0015

大阪府大阪市西区南堀江1-12-19 四ツ橋スタービル8F

仕様

品番	PR-F083
電源	DC5V 2A
消費電力	10W
充電電池	リチウムイオン電池3.7V 4000mAh
充電時間(約)	3.5時間
満充電時の合計使用可能時間	3時間(強)~12時間(微風) 2時間(強)~4.5時間(微風) 【首振りモード使用時】
風向調節(約)	前後180°(手動)、左右合計70°(自動)
風量調節	4段階(微風/弱/中/強)
オートオフ	7時間
首振りモード	有
リズム風	有
電源コード(約)	USBコード:1m(Type-C)
羽根径(約)	110mm
羽根枚数	4枚
クリップ最大口開き(約)	平面1.5cm、円柱3cm
クリップの奥行(約)	7.5cm
本体サイズ(約)	133×135×190mm
本体重量(約)	436g
セット内容	本体、USBコード(Type-C)、取扱説明書(保証書付)

※製品の仕様や詳細は改良の為、予告なく変更される場合があります。



暮らし、イロドル
Life on Products



@lifeonproducts



Life on Products

