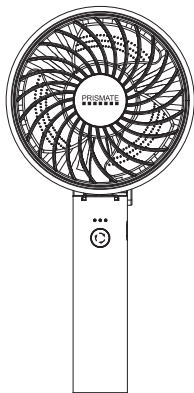


暮らし、イロドル



Life on Products



PRIMATE  
■■■■■■■■■■

## PR-F093 取扱説明書

静音ハンディファン アロマトレイ付



### 警告



Li-ion

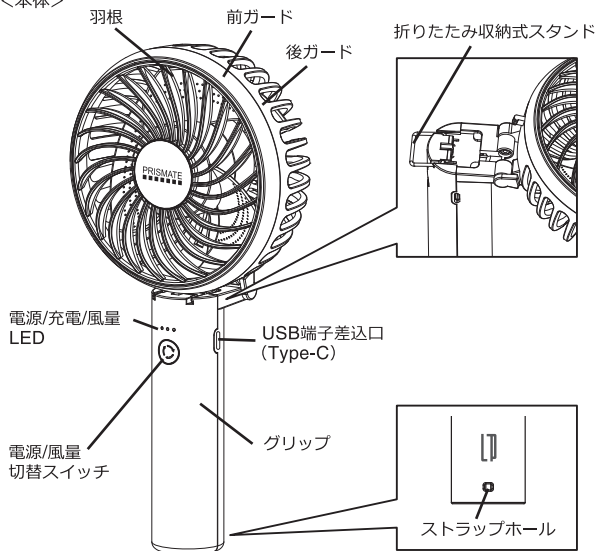
#### リチウムイオン電池内蔵

- 絶対に分解して電池を取り出さないでください。
- 廃棄の際は分解せず、各自治体の指示に従って廃棄してください。
- 炎天下や夏場の車内など、高温になる場所に放置しないでください。

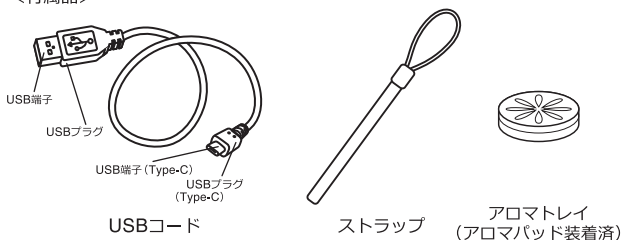
この度は、本製品をお買い上げいただきまして、誠にありがとうございます。  
お使いになる前に必ずこの「取扱説明書」をよくお読みのうえ、正しくお使いください。  
お読みになった後は、大切に保管してください。

## 各部名称

### <本体>



### <付属品>



# 安全上のご注意

本製品は家庭用です。



Li-ion

## 警告

### リチウムイオン電池内蔵

- 絶対に分解して電池を取り出さないでください。
- 廃棄の際は分解せず、各自治体の指示に従って廃棄してください。
- 炎天下や夏場の車内など、高温になる場所に放置しないでください。







本製品を安全にご使用していただくため、ご使用前に本項目【安全上のご注意】を必ずよくお読みになり、十分にご理解していただいたうえで、ご使用を開始してください。

<b>警告</b>	この表示を無視して誤った取り扱いをすると、人が死亡または重傷を負う可能性が想定される内容を示しています。
<b>注意</b>	この表示を無視して誤った取り扱いをすると、人が軽傷を負ったり物的損害の発生が想定される内容を示しています。
<b>絵表示の例</b>	このような表示は禁止を示します。                  このような表示は強制を示します。









## 警告

修理技術者以外の方は、絶対に分解したり、改造・修理を行わないでください。 改造禁止 発火したり、異常動作して怪我をするおそれがあります。	浴室など温度の高い場所での使用や保管をしないでください。 禁止 感電やショートのおそれがあります。
USBコードを傷つけないでください。 禁止 加工したり、引っ張ったり、上に物をのせたりすると破損して、火災・感電の原因となります。	電源は付属のUSBコードをご使用ください。 強制 火災・感電の原因となります。
本体を水につけたり、水をかけたりしないでください。 禁止 本体内部に水が入り込み、火災・感電・ショートの原因となります。	幼児の手の届くところでの使用はおやめください。 禁止 指を巻き込んでの怪我・感電・やけどや、部品を誤飲するおそれがあります。
本体を火中に投じしないでください。 禁止 破裂して怪我をするおそれがあります。	濡れた手でUSBコードを抜き差ししないでください。 禁止 感電して怪我をするおそれがあります。
高温になる場所での充電はしないでください。 禁止 ストープのそば、炎天下の自動車の車内など高温になる場所で充電しないでください。液漏れ、発熱、破裂、発火の原因となります。	熱がこもる場所での充電はしないでください。 禁止 充電中は毛布などで覆わないでください。電池が異常にあたためられ発熱、発火の原因となり、毛布などが燃えるおそれがあります。
定期的にUSBプラグのホコリを掃除してください。 強制 ホコリがたまるとう湿気などで絶縁不良となり、火災の原因となります。	電池が液漏れしたら火気から遠ざけてください。 強制 内蔵電池が液漏れしたり、異臭がしたりする時には、直ちに火気より遠ざけてください。漏れた電解液に引火し、破裂、発火の原因となります。

## 警告

<p><b>本体に強い衝撃を加えないでください。</b></p> <p> 高所からの落下など強い衝撃を与えたり、投げつけたりしないでください。内蔵電池が変形したり、内蔵電池に組み込まれている保護機構が壊れたりして、発熱、破裂、発火の原因となります。</p>	<p><b>異常に気づいたら使用を中止してください。</b></p> <p> 異臭、発熱、変色、変形、その他今までと異なることに気づいた時は、ただちに使用を中止してください。そのまま使い続けると電池が発熱、破裂、発火する恐れがあります。</p>
<p><b>USBプラグは、ホコリや汚れが付着していないか確認し、根元まで確実に差し込んでください。</b></p> <p> ホコリ・汚れの付着や、ガタつきなどで接続が不完全な場合は異常に発熱し、USBプラグが溶けたり変形したりして感電や火災の原因となります。</p>	<p><b>直射日光が当たる所、60℃以上の所に置かないでください。</b></p> <p> リチウムイオン電池の耐熱温度は60℃です。高温になる場所に放置しないでください。電池の寿命が短くなり、故障の原因となります。</p>
<p><b>USBコードを傷つけたり、破損、加工したり無理に曲げたり、引っ張ったりしないでください。</b></p> <p> USBコードが異常に発熱し溶けたり変形したりして感電・ショート・発火の原因となります。</p>	<p><b>USBコードが傷んだり、USBコードの差し込みがゆるいときは使用しないでください。</b></p> <p> USBコードが異常に発熱し溶けたり変形したりして感電・ショート・発火の原因となります。</p>
<p><b>USBコードを抜くときはコードを持たずに、必ずUSBプラグを持って抜いてください。</b></p> <p> 感電やショートの原因となります。</p>	<p><b>お手入れは必ずUSBプラグを抜いてから行ってください。</b></p> <p> 感電や怪我をするおそれがあります。</p>
<p><b>長期間使用しないときは必ずUSBコードを抜いてください。</b></p> <p> 絶縁劣化による感電・漏電の原因となります。</p>	<p><b>暖房器具などの温風吹出し口の前に置いて使用しないでください。</b></p> <p> 故障・発火の原因となります。</p>
<p><b>ペットなどの動物を近づけないでください。</b></p> <p> USBコードを噛んだり、排泄物などがかかったりして、漏電・感電や故障、火災の原因となります。</p>	<p><b>液漏れした場合など、専用の回収ボックスに捨てられないときは、各自治体の指示に従って廃棄してください。漏れた電解液に引火し、破裂、発火する原因となります。</b></p> <p></p>

## 注意

<p>障害物の周囲や不安定な場所には設置しないでください。</p> <p> 禁止</p> <p>カーテンや植木等が羽根に巻き込まれたり、前ガードや後ガードがふさがると加熱して故障や火災の原因となります。また、卓上などに置いて使用する場合は落下しないように固定してください。</p>	<p>顔から約30cm以上離してご使用ください。</p> <p> 強制</p> <p>髪などが巻き込まれ、怪我をするおそれがあります。</p>
<p>稼働時間が極端に短くなったときは使用しないでください。</p> <p> 禁止</p> <p>リチウムイオン電池には寿命があります。機器の稼働時間が短くなったときは、分解して取り出さず自治体の指示に従って処分してください。</p>	<p>設置場所にご注意ください。</p> <p> 強制</p> <p>クッションフロアなどビニール素材を使用した床面に設置しますと、まれに床が変色する場合がございます(ゴム汚染)。このような現象を防ぐためにビニール素材の床に設置する場合は板などを敷いてください。</p>
<p>前ガードを取り外す際は稼働を止めてから取り外してください。また、前ガードが無い状態で稼働させないでください。</p> <p> 禁止</p> <p>怪我や故障の原因となります。特に小さなお子様には十分にご注意ください。</p>	<p>USB接続式ACアダプターを使用して充電する場合は定格出力が5V2A以上のACアダプターをご使用ください。</p> <p> 強制</p> <p>充電時に1A以上の電流が流れるため、定格出力が5V2A未満のUSB接続式ACアダプターをご使用されるとUSB接続式ACアダプターの故障の原因となります。</p>
<p>ガード内や可動部に指や異物を入れないでください。</p> <p> 禁止</p> <p>怪我や故障の原因となります。特に小さなお子様には十分にご注意ください。</p>	<p>異音がするときや、熱く感じるときは使用を中止し、カスタマーサポートセンターへ連絡してください。</p> <p> 強制</p> <p>怪我や破損の原因となります。</p>

## 注意

USB端子は差込口が破損しないように  
まっすぐ差し込んでください。

## ご使用方法



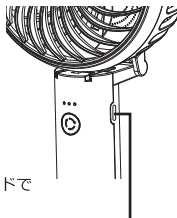
禁止

- バッグなどに収納される時は、バッグ内のものが電源スイッチを押してしまわないようにご注意ください。バッグ内で作動し、羽根の破損や故障の原因となります。
- ガード内や可動部に指や異物を入れないでください。怪我や故障の原因となります。特に小さなお子様には十分にご注意ください。

### 1. 付属のUSBコードを使いパソコンや

USB接続式ACアダプターなどから充電してください。ファンは満充電後でも充電しながらでも稼働できます。

※作動させながら充電をすると、満充電までの時間が長くなります。バッテリー充放電回数300回で/バッテリー容量80%となります。(使用方法や保管状態により異なります)



USB端子差込口  
(Type-C)

- ### 2. 電源/風量切替スイッチをダブルクリックすると、
- 弱の風量で約5秒ごとに稼働と停止を繰り返すリズムモードでファンが稼働します。
- 1回押すごとに弱→中→強→切の順にモードが切り替わります。稼働中に長押しでも電源はOFFになります。

### 稼働時の電源/充電/風量LEDの点灯と風量について

ダブルクリックで  
稼働スタート



白色1灯点滅  
リズムモード

1回押し



白色1灯点灯  
風量：弱

2回押し



白色2灯点灯  
風量：中

3回押し



白色3灯点灯  
風量：強

4回押し



消灯  
ファン停止

## ご使用方法

### 充電時の電源/充電/風量LEDの点灯について

電源/充電/風量LEDが左からひとつずつ点滅しながら充電されます。  
約90%充電されるとLEDが3つとも点灯します。  
バッテリー保護の為、その後数十分かけて低電流で充電し、  
充電が100%になるとLEDが全て消灯します。



USB端子の差込口が破損しないように真っすぐ差し込んでください。

### <アロマオイルをご使用の場合>

1.アロマトレイのカバーを開きます。

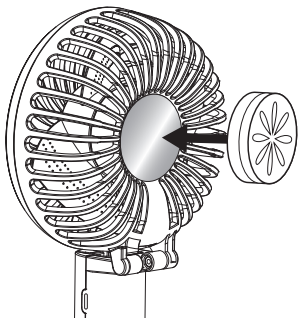


2.アロマパッドに5~6滴  
アロマオイルを垂らします。



※アロマオイルは付属していません。

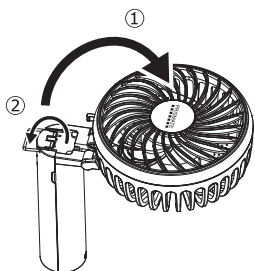
<本体背面>




3.アロマトレイの磁石部分を  
本体背面にセットし、電源を  
入れて香りを楽しみます。

## ご使用方法

### ＜折りたたみ収納式スタンドをご使用する場合＞



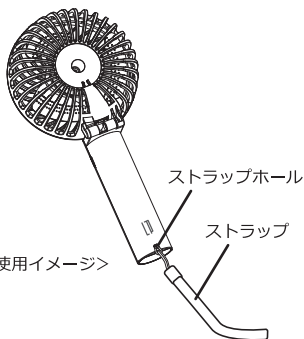
- 1.本体のファン部分を背面に向けて折り曲げてください。
- 2.グリップ上部にある折りたたみ収納式スタンドを手前に持ち上げ、グリップ上部にあるくぼみにはまるように倒してください。
- 3.カチッという音がすれば折りたたみ収納式スタンドのセット完了です。ミニデスクファンとしてご使用ください。



＜使用イメージ＞

### ＜持ち歩いてご使用する場合＞

必要に応じてストラップを使用し、グリップを握ってご使用ください。



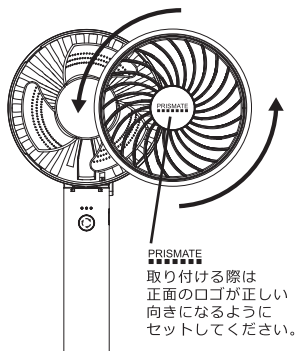
＜使用イメージ＞



## 日常の点検・お手入れ

必ず電源を切ってから分解・お手入れを行なってください。

### <前ガードのはずし方>



1. 後ガードを持ち、固定した状態で前ガードを左に回して取り外してください。

※グリップを持ちながら取り外すと、折りたたみ部分に負荷がかかるため、必ず後ガードを持って固定しながら前ガードを取り外してください。

2. 羽根や本体、ガード部分を水を含ませたやわらかい布を固く絞って汚れを拭き取り、その後から拭きしてください。

3. お手入れ後は、後ガードを持ち、固定した状態で前ガードを右に回しながら後ガードに取り付けてください。

**カチッという音がして前ガードが動かなくなるまで固定してください。**

## ⚠ 注意

- ・必ず電源を切ってから分解・お手入れを行なってください。
- ・お手入れ後は必ず前ガードを正しくセットしてご使用ください。  
前ガードが正しく固定されていない状態で使用すると、使用時の異音や羽根割れなどの原因となります。
- ・羽根に力を加えると使用時の異音や羽根割れなどの原因となりますので、丁寧に扱ってください。
- ・ベンジンやシンナーは絶対に使用しないでください。
- ・お手入れの前に本体からUSBコードを抜いて動作させ、本機を完全に放電させてください。

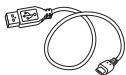
## 保管方法

- ・炎天下や夏場の車内など高温になる場所に放置しないでください。
  - ・本製品は60℃未満の場所で満充電にしてから保管してください。
  - ・保管中も6か月に1回充電してください。
- ※ご使用時は45℃未満の環境でご使用ください。

## 故障かな？

症 状	考えられる原因	対処方法
作動しない	<ul style="list-style-type: none"><li>・充電が切れていませんか？</li><li>・スイッチを1回だけ押していませんか？</li><li>・USBコードはしっかりと差し込まれていますか？</li></ul>	<ul style="list-style-type: none"><li>・充電してください。</li><li>・本品は<b>スイッチを素早く2回押さないと作動しません。</b></li><li>・USBコードをしっかりと差し込んでください。</li></ul>
ガタガタする	<ul style="list-style-type: none"><li>・設置場所の表面に凹凸などありませんか？</li></ul>	<ul style="list-style-type: none"><li>・設置場所を変更していただくか、本体と設置面の間に板などをしいてください。</li></ul>
音がする	<ul style="list-style-type: none"><li>・前ガードがゆるんでいたり外れていたりしませんか？</li></ul>	<ul style="list-style-type: none"><li>・カチッと音がして前ガードが完全に固定されるまで右に回してください。</li></ul>

## アフター販売



CS-K460  
USBコード (Type-c)  
660円 (税込)



CS-F135  
アロマパッド (5枚セット)  
1,067円 (税込)



CS-F133  
アロマトレイ  
880円 (税込)



PR-EA012  
ACアダプター 2A  
USB接続  
878円 (税込)



PR-EA003  
コンパクトACアダプター 2.4A  
USB接続 プラグ格納式  
1,408円 (税込)

### MRU-104

アロマソリューションオイル洋の香り

成分: トリプロピレングリコールモノメチルエーテル、  
水、香料、グリセリン

箱サイズ: 79 x 28 x 71mm  
容量: 10ml x 3本セット

1,210円 (税込)



アロマオイルの中でも厳選した洋の香りが3本セットになりました。  
好みの匂いはもちろん場所や状況に応じて香りをお楽しみください。

### CIT (シトラスセット)

016: オレンジ  
017: レモングラス  
018: グレープフルーツ  
JAN: 4944370818161

### PLA (プラントセット)

019: グリーンティ  
020: ラベンダー  
021: バンブー  
JAN: 4944370818178

### FLO (フローラルセット)

022: ジャスミン  
023: ローズ  
024: ローズウッド  
JAN: 4944370818185

### FRU (フルーツセット)

025: ベルガモット  
026: レモン  
027: マンダリン  
JAN: 4944370818192

### REF (リフレッシュセット)

028: レモン  
029: ローズマリー  
030: ユーカリ  
JAN: 4944370818208

弊社オフィシャルストア(11ページ)にて本別売品、及び各製品の消耗品・部品のご注文を承っております。お電話でのご注文は代金引換のみの発送とさせていただきます。北海道・沖縄及び離島の送料は弊社カスタマーサポートセンターまでお問い合わせください。

本書の税額はすべて2020年12月時点の税率となります。

## アフターサービス

### ●保証書

必ず販売店印及びお買い上げ日をご確認のうえ、お買い上げの販売店から受け取り、内容をよくお読みのうえ、大切に保管してください。

※通信販売などでお買い上げの場合は、販売店の購入明細、日付の入った代金引換の領収書などが販売店印の代わりとなりますので、大切に保管してください。

### ●アフターサービスについてご不明の場合

お買い上げの販売店または、弊社カスタマーサポートセンターにご相談ください。

補修用性能部品の保有期間は生産終了後3年です。

## カスタマーサポートセンター

### WEBからのお問い合わせ



受付時間外のお問い合わせは  
お問い合わせフォームにて  
受け付けております。  
▶ [lifeonproducts.co.jp/contact/form2](http://lifeonproducts.co.jp/contact/form2)

※返信は受付時間内での対応となります。  
予めご了承ください。

### 消耗品・部品のご注文



下記オフィシャルサイトにて  
消耗品及び部品のご注文を  
承っております。  
▶ [lifeonproducts-online.com](http://lifeonproducts-online.com)

### WEB



弊社ウェブサイトにて  
製品情報及び製品サポート情報  
をご確認いただけます。  
▶ [lifeonproducts.co.jp](http://lifeonproducts.co.jp)

### ●個人情報のお取り扱いについて

ライフオンプロダクツ株式会社は、お客様の個人情報・ご相談内容を、ご相談への対応・修理、その確認などのために利用し、記録を残すことがあります。また個人情報を適切に管理し、修理業務などを委託する場合や、正当な理由がある場合を除き、第三者には提供しません。

### TEL

お電話でのお問い合わせはこちら

**お問い合わせの前に・・・**  
取扱説明書内の「故障かな？」にあてはまりませんか？  
症状をご確認のうえ、お問い合わせください。

**ご購入後のお問い合わせにつきましては、  
以下の項目をご確認のうえお問い合わせください。**

- 品番
- お買い上げ店名
- お買い上げ日
- 色
- お問い合わせ内容

カスタマーサポートセンター専用ナビダイヤル

▶ **0570-080856**

受付時間 10:00～17:00（土日祝、弊社休業日を除く）

※時間帯により電話が集中し、つながりにくい場合がございます。予めご了承ください。

※電話番号をお確かめのうえ、おかけ間違いのないようご注意ください。

※電話番号・受付時間などについては、変更になる場合がございます。

### カスタマーサポートセンター

〒550-0015

大阪府大阪市西区南堀江1-12-19 四ッ橋スタービル8F

## 仕様

品番	PR-F093
品名	静音ハンディファン アロマトレイ付
電源	DC5V 1.6A
消費電力	8W
充電電池	リチウムイオン電池 3.7V、2000mAh
充電時間(約)	4時間
満充電時の合計使用可能時間(約)	8時間(弱)~2.5時間(強)
風量調節	3段階(弱/中/強)
リズムモード	有
静音性	有 ※従来の弊社ハンディファンとの比較
電源コード(約)	USBコード:750mm(Type-C)
羽根径(約)	8.5cm
羽根枚数	3枚
寸法(約)	105×50×215mm
重量(約)	190g
セット内容	本体、USBコード(Type-C)、 ストラップ、アロマトレイ(アロマパッド装着済)、 取扱説明書(保証書付)

※製品の仕様や詳細は改良の為、予告なく変更される場合があります。



無機抗菌剤・練込  
羽根を除く本体プラスチック部  
JP0122465X0006H

SIAAマークはISO22196法により評価された結果に基づき、抗菌製品技術協議会ガイドラインで品質管理・情報公開された製品に表示されています。



暮らし、イロドル  
Life on Products



@lifeonproducts



Life on Products

