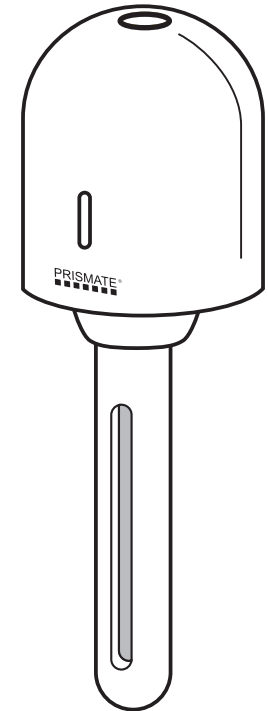


PRISMATE
■ ■ ■ ■ ■ ■ ■ ■

PR-HF039

充電式ポータブル
加湿器



取扱説明書

この度は、弊社の製品をお買い上げいただきまして、誠にありがとうございます。
お使いになる前に必ずこの「取扱説明書」をよくお読みのうえ、正しくお使いください。
お読みになった後は、大切に保管してください。

警告



Li-ion

リチウムイオンポリマー電池内蔵

- 絶対に分解して電池を取り出さないでください。
- 廃棄の際は分解せず専用の回収ボックスに捨ててください。



警告

リチウムイオンポリマー電池の耐熱温度は60℃です。炎天下や夏場の車内など、高温になる場所に放置しないでください。

もくじ

| | | |
|--------|---------------|---------|
| はじめに | もくじ・特徴 | 1ページ |
| | よくあるご質問 | 2ページ |
| | 各部名称 | 3ページ |
| | 安全上のご注意 | 4～6ページ |
| | 使用上の注意とお願い | 5～7ページ |
| 使い方 | ご使用方法・ご注意 | 8～11ページ |
| お手入れ | 日常の点検・お手入れ方法 | 11ページ |
| | 保管のしかた | 11ページ |
| 困ったときは | 故障かな? | 12ページ |
| | アフター販売 | 13ページ |
| | アフターサービス | 14ページ |
| | カスタマーサポートセンター | 15ページ |
| | 仕様 | 16ページ |
| | 保証書 | 裏表紙 |

特徴

- 充電式でコンパクトサイズだからどこにでもスマートに持ち運べます。オフィスや旅行先で、どこにいても快適空間ををお作りいただけます。
- 水の入ったペットボトルや容器に本体をセットするだけで、どんな場所でも簡単でお手軽に加湿していただけます。
- ペットボトルは付属のコネクターを使って2つの口サイズに対応。
- うっかり切り忘れても安心な3時間オートオフ機能がついているので、就寝前の使用もお勧めです。
- 1度のバッテリー満充電で、合計約3～4時間の使用が可能です。
- 3秒間隔の間欠運転モードがあるので、加湿量を調節していただけます。快適な空間づくりにもとっても便利。
- モバイルバッテリーやパソコンからも充電できます。充電しながらの使用も可能なので、いつでもどこでもお使いいただけます。
- 2種類の長さの吸引軸を付属。ペットボトルや容器のサイズに合わせて使いわけしてご使用いただけます。

よくあるご質問

Q.使っていたらミストが出なくなったけど？

A.ミストの噴出口に向かって、エアコンや扇風機の風を当て続けていませんか？噴出口に水がたまり、ミストが正しく噴出されなくなります。

Q.周りが濡れてるようだけど？

A.空気中の湿度が高まりますと噴出したミストが空気中に吸収されず降下して周囲が濡れる場合がございます。そのような場合は電源をお切りください。

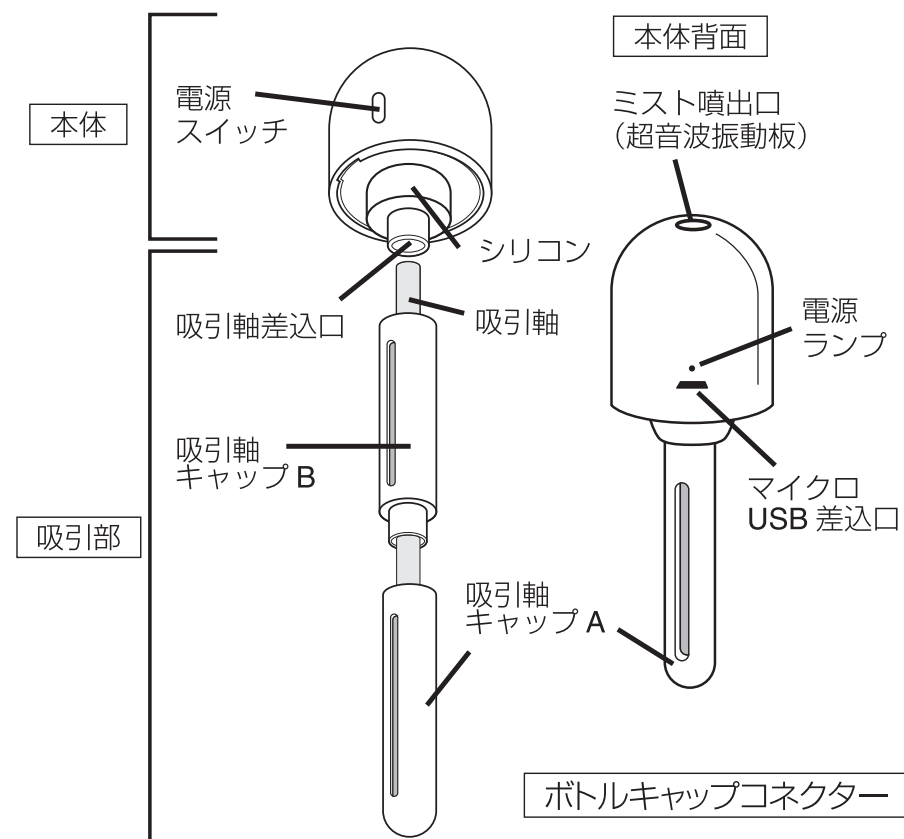
Q.水道水を使わないといけないの？

A.水道水以外の水を使った場合、雑菌の繁殖・水アカの付着・におい・部品の変色の原因となります。

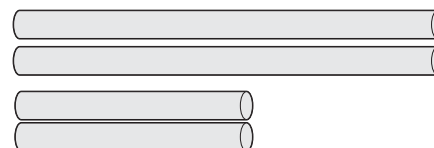
Q.ミストが出ないけど？

A.吸引軸が十分に水を吸っていない状態で電源を入れるとミストが出ない場合があります。初めて起動する際や吸引軸を交換する際は、一度吸引軸を水につけ、十分に湿らせてから本体に装着してください。

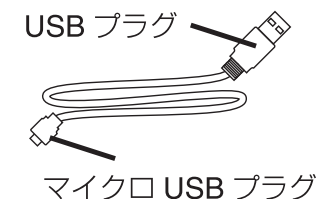
各部名称



交換用吸引軸 ショート × 2 本
ロング × 2 本
ロング × 1 は本体に装着されています。





USBコード












安全上のご注意

本製品を安全にご使用していただくため、ご使用前に本書を必ずよくお読みになり、十分にご理解していただいたうえで、ご使用を開始してください。本製品は家庭用です。







| | |
|---|---|
|  警告 | この表示を無視して誤った取り扱いをすると、人が死亡または重傷を負う可能性が想定される内容を示しています。 |
|  注意 | この表示を無視して誤った取り扱いをすると、人が傷害を負ったり物的損害の発生が想定される内容を示しています。 |

絵表示の例








| | |
|--|--|
|  このような表示は禁止を示します。 |  このような表示は強制を示します。 |
|--|--|

|  警告 | |
|--|---|
| 修理技術者以外の人、絶対に分解したり、改造・修理を行なわないでください。  発火したり、異常動作してケガをするおそれがあります。 改造禁止 | 浴室などの湿度の高い場所での使用や保管をしないでください。  感電やショートのおそれがあります。 改造禁止 |
| USBコードを傷つけないでください。  加工したり、引っ張ったり、上に物をのせると破損して、火災・感電の原因となります。 禁止 | 電源は付属のUSBコードをご使用ください。  火災・感電の原因となります。 禁止 |
| 本体を火中に投げないでください。  破裂してケガをする可能性があります。 禁止 | 濡れた手でUSBコードを抜き挿ししないでください。  火災・感電の原因となります。 禁止 |
| 幼児の手の届くところでの使用はおやめください。  タンクの水がこぼれたり、ケガ・感電・やけどや、部品を誤飲するおそれがあります。 禁止 | 本体を丸ごと水につけたり、水をかけたりしないでください。  本体内部に水が入り込み、火災・感電・ショートの原因となります。 禁止 |

安全上のご注意

|  警告 | |
|---|---|
| お手入れは必ずUSBコードを抜いてから行なってください。  強制 加工したり、引っ張ったり、上に物をのせると破損して、火災・感電の原因となります。 | お手入れに塩素系・酸性・アルカリ性・加湿器用洗剤を使用しないでください。  禁止 本体内部に残った洗剤が残り、有毒ガス発生や水漏れ・故障の原因となります。 |
| 水漏れ、異臭がするなどのときは、運転を停止してUSBコードを抜いてください。  強制 そのまま運転を続けると火災・感電の原因となります。運転を停止し、お買い上げの販売店または弊社サポートセンターへご連絡ください。 | 落としたり、ぶつけたりした本体を使用しないでください。  強制 そのまま使用すると破損箇所から水漏れしてショート・感電・発火の原因となります。お買い上げの販売店または弊社サポートセンターにご連絡ください。 |
| マイクロUSB差込口を水につけないでください。  禁止 感電やショートのおそれがあります。 | |
| 炎色反応について ガス器具の近くでご使用になりますと、ガスの炎（通常は青色）がオレンジ色になることがあります。これは水中に溶けているカルシウムなどが加熱されるときに特有の光を発する現象ですので心配ありません。 | |
| 使用する容器について ・紙製のコップなど、耐水性以外の容器での使用はおやめください。 ・水が無くなると転倒するような軽すぎる容器での使用はおやめください。 ・本製品は防水ではありません。水没するような大きさの容器での使用はおやめください。 | |

安全上のご注意

|  禁止 | |
|---|---|
| <p>不安定な場所に設置しないでください。</p> <p> 転倒するとケガや故障、水漏れの原因となります。</p> <p style="text-align: center;">禁止</p> | <p>雨天時、高湿度時のご使用は控えてください。</p> <p> 周囲の湿度が高く、蒸発しにくくなり、床や家具が濡れることがあります。</p> <p style="text-align: center;">禁止</p> |
| <p>ペットなどの動物を近づけないでください。</p> <p> USBコードを噛んだり、排泄物などがかかり漏電・感電や故障、火災の原因となります。</p> <p style="text-align: center;">禁止</p> | <p>超音波振動板に直接触れないでください。</p> <p> やけどのおそれがあります。</p> <p style="text-align: center;">禁止</p> |
| <p>水に濡れて困るものを近くに置かないでください。</p> <p> 家具や壁にシミが付いたり、故障・変形・変色の原因となります。</p> <p style="text-align: center;">禁止</p> | <p>暖房器具、テレビなどの電化製品や、水や熱に弱いテーブルや棚などの上に設置しないでください。</p> <p> 強制 転倒すると感電・ショートの原因となります。また本体底面の熱によりテーブルや棚自体、もしくは表面の塗装の変形・変色の原因となります。また、万が一水漏れした場合はシミとなります。</p> |

使用上の注意とお願い

直射日光のあたるところや暖房器具の近くに置かないでください。
変形・変質や故障の原因となります。

本体の上に物をのらないでください。
転倒による本体の破損・故障の原因となります。

ミスト噴出口をふさがず、室内の空気がよく循環する場所に設置してください。
性能低下や故障、床が濡れる原因となります。

凍結に気をつけてください。
凍結したまま使用すると故障の原因となります。凍結のおそれがあるときは、タンクの水を捨ててください。

窓や冷たい壁からは、出来るだけ離して風通しのよい場所に設置してください。
窓や冷たい壁にミストがかかると、水滴となって窓や壁、床に付くことがあります、カビなどが発生することがあります。風通しのよい場所で使用してください。

ミストを直接、家具・電気製品・壁・カーテンなどにあてないでください。
家具や壁にシミが付いたり、故障・変形・変色の原因となります。

動作中のミスト噴出口(超音波振動板)は絶対に触らないでください。
痛みを感じる場合があります。

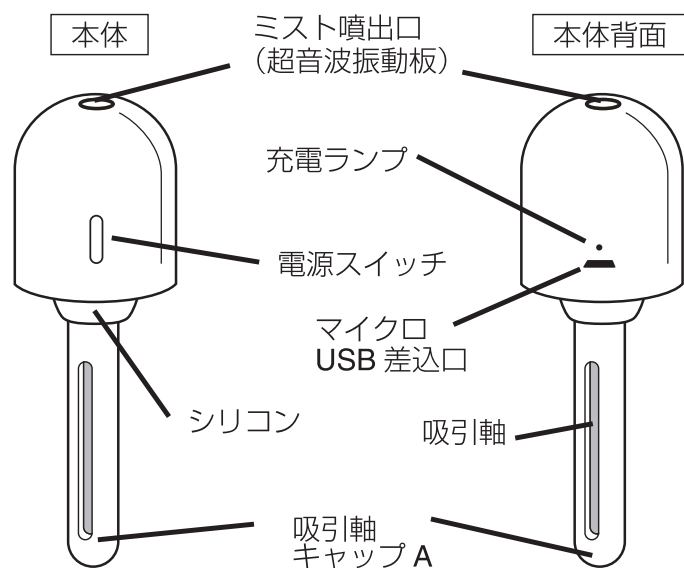
ミスト噴出口はやわらかい布等で毎日お手入れし、常に清潔にしてお使いください。
汚れや水アカで加湿量が低下したり、カビや雑菌が繁殖し悪臭がすることがあります。

アロマオイルやアロマウォーターはご使用いただけません。
本体の故障・ヒビ割れ等の原因となります。


カバン等に入れて持ち運ぶ時は吸引軸が乾いた状態で持ち運んでください。
水漏れしたり、カバンの中が濡れるなどの原因となります。

ミストの噴出口に向かって、エアコンや扇風機の風を当て続けしないでください。
噴出口に水がたまり、ミストが正しく噴出されなくなります。

ご使用方法



基本の操作



電源スイッチ

- 1回押し 稼動します。
- 2回押し 3秒ごとの間欠運転に切り替わります。
- 3回押し 電源が切れます。

本体を充電してから使用する場合

- ①USBプラグをパソコンなどに挿し、マイクロUSBプラグを本体に挿し込むと充電ランプが赤色に点灯して充電が開始されます。
 - ②約2時間で本体への充電が完了し、充電ランプは消灯します。
 - ③マイクロUSBプラグを本体から抜き、水を入れた容器やペットボトルに本体をセットし、本体の電源スイッチを押すと充電ランプが白色に点灯し、稼動します。
- ※3時間のオートオフタイマーが付いています。
※1度のバッテリー満充電で、合計約3時間の使用が可能です。

ご使用方法

電源を繋いだまま使用する場合

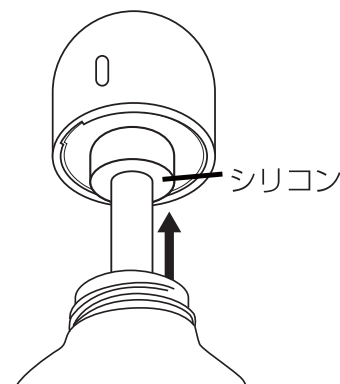
- ①USBプラグをパソコンなどに挿し、マイクロUSBプラグを本体に差し込んでから、水を入れた容器等に本体をセットしてください。
- ②本体の電源スイッチを押すと充電ランプが白色に点灯し、稼動します。

ペットボトルを使って使用する場合

- ①洗浄したペットボトルに水道水を入れてください。
- ②本体にペットボトルを取り付けてください。

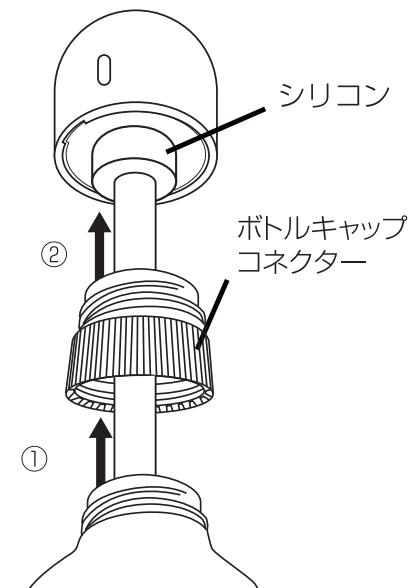
口が大きいタイプの
ペットボトルの場合

本体のシリコン部分に
直接セットしてください。



口が小さいタイプのペットボトルの場合

- ①ペットボトルにボトルキャップコネクターをセットしてください。
- ②本体のシリコン部分にセットしてください。

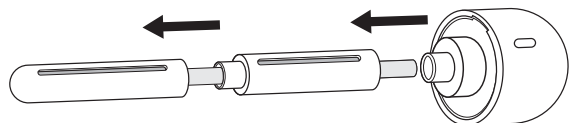


奥までしっかりと差し込んでください。
セットが甘いと途中で外れて水がこぼれることがあります。

ご使用方法

吸引軸の長さを変えて使用する場合

吸引軸キャップAとBを組み合わせて2段階の長さでご使用いただけます。吸引軸キャップAのみでご使用の際は吸引軸ショートをご使用ください。吸引軸キャップAとBを組み合わせて使用する際は吸引軸ロングをご使用ください。



容器の水がなくなったとき


※自動的に稼働後3時間で電源が切れます。

水がなくなると、ミストが出なくなります。続けてご使用される場合は、マイクロUSBプラグを取り外してから容器に水道水を給水してください。

充電がきれたとき

※自動的に稼働後3時間で電源が切れます。

充電が切れると充電ランプが消灯し、運転を停止します。付属のUSBコードを使って充電してください。USBコードを繋いでいる間は充電ランプが赤色に点灯します。



⚠ 注意

本体を入れた際に容器から水がこぼれないようご注意ください。

水が無くなると転倒するような軽すぎる容器での使用はおやめください。

⚠ 注意

- 濡れた吸引軸をセットしたまま持ち運んだ場合、かばんの中などで電源が押されるとミストが噴出することがあります。
- 吸引軸は乾いた状態で持ち運んでください。
- ミストの噴出口に向かって、エアコンや扇風機の風を当て続けしないでください。噴出口に水がたまり、ミストが正しく噴出されなくなります。
- 容器への給水時は必ず電源を切り、本体からマイクロUSBプラグを取り外した状態で行なってください。
- 停止直後に本体を持ち上げる際は水滴が落ちたり、水がこぼれる場合がありますので電子機器等にご注意ください。
- ミスト噴出口からは給水できません。
- 絶対に40℃以上のお湯に入れないでください。
- 吸引軸が十分に水を吸っていない状態で電源を入れるとミストが出ない場合があります。初めて起動する際や吸引軸を交換する際は、一度吸引軸を水につけ、十分に湿らせてから本体に装着してください。
- 横倒しにした状態で使用しないでください。
- 吸引軸キャップは外れやすいのでしっかりとセットしてください。
- ミストの出が悪くなったら吸引軸を交換してください。
- マイクロUSBプラグ差込口を水に浸けないでください。
- 水が入った容器を本体に取り付けて使用する場合、移動の際は本品自体ではなく水を入れた容器を持って運んでください。

日常の点検・お手入れ

※お手入れは必ずマイクロUSBプラグを本体から抜いて行ってください。

- ①吸引軸・吸引軸キャップを水洗いしてください。
 - ②天面のミスト噴出口(超音波振動板)や本体裏面等は綿棒や、やわらかい布などで掃除してください。
 - ③本体外側のお手入れは、やわらかい布を固く絞って汚れを拭き取ってください。
- お手入れせずに使用を続けると、汚れや水アカで加湿量が低下したり、カビや雑菌が繁殖し悪臭がすることがあります。

保管のしかた

長期間保管する場合は、日常の点検・お手入れを行ない、各パーツを陰干ししてよく乾燥させてから、高温多湿の場所を避けて保管してください。

故障かな？

修理・サービスを依頼される前に、下の表に従って点検してください。

| 症 状 | 調べるところ | 対処方法 |
|--|--|---|
| 周囲が濡れる | <ul style="list-style-type: none"> ・本製品は超音波加湿式を採用しています。霧が熱くならず、音が静かなことが特徴ですが、超音波式の性質上、霧の粒子が大きいいため床が濡れることがあります。 | <ul style="list-style-type: none"> ・目に見えてミストが降下してきた場合は運転を停止してください。 |
| 作動しない | <ul style="list-style-type: none"> ・水がなくなっていないですか？ ・充電がきれていませんか？ ・USBコードがしっかりと挿し込まれていますか？ ・吸引軸は十分に濡れていますか？ ・ペットボトルは正しく装着されていますか？ ・ミスト噴出口に水がたまっていますか？ | <ul style="list-style-type: none"> ・容器に水道水を入れてください。 ・充電してください。 ・USBコードをしっかりと挿し込んでください。 ・吸引軸を十分に湿らせてから本体に装着してください。 ・9ページを参考に本体をセットしてください。 ・ティッシュ等でふき取ってください。 |
| ミスト噴出口 (超音波振動版) に白いものが 付着している | <ul style="list-style-type: none"> ・水道水に含まれている成分です。 | <ul style="list-style-type: none"> ・給水時に固く絞った布等でふき取ってください。 |
| 悪臭がする | <ul style="list-style-type: none"> ・吸引軸や本体に雑菌が繁殖している可能性があります。 | <ul style="list-style-type: none"> ・11ページを参考にお手入れを行なってください。 |

アフター販売



CS-H230 800円
吸引軸(ロング)3本セット
JAN: 4944370034875



CS-H231 800円
吸引軸(ショート)3本セット
JAN: 4944370034882

弊社カスタマーサポートセンターにて本別売品、及び各製品の消耗品・部品のご注文を承っております。

お電話・Eメールでのご注文は代金引換のみの発送とさせていただきます。送料:900円(税別・手数料込)※北海道・沖縄及び離島、一部の地域の方は別途費用が発生する場合がございます。詳しくは弊社サポートセンターまでご相談ください。本書の商品価格、送料、手数料はすべて税別表記となります。別途消費税がかかります。ご了承ください。

アフターサービス

●保証書

必ず販売店印及びお買い上げ日をご確認のうえ、お買い上げの販売店から受け取り、内容をよくお読みのうえ、大切に保管してください。

※通信販売などでお買い上げの場合は、販売店の購入明細、日付の入った代金引換の領収書などが販売店印の代わりとなりますので、大切に保管してください。

●修理をご依頼される時

[保証期間中]

商品と保証書をお買い上げ店にご持参、ご提示の上ご相談ください。

保証書に記載されている保証修理規定に基づき、修理いたします。

[保証期間を経過しているとき]

お客様のご要望により有料で修理いたします。※送料はお客様負担となります。


●アフターサービスについてのご不明の場合

お買い上げの販売店または、弊社カスタマーサポートセンターにご相談ください。

補修用性能部品の生産終了後の保有期間は3年です。

消耗品・部品のご注文

下記オフィシャルサイトにて消耗品及び部品のご注文を承っております。



暮らし育てるアイデア

D.I.G-mania.

ディグマニア

▶ www.dig-mania.jp

カスタマーサポートセンター

WEB

弊社ウェブサイトにて製品情報及び製品サポート情報をご確認いただけます。

▶ www.b-grow.com/support/

▶

MAIL

受付時間外のお問い合わせはメールにて受け付けております。

※ご返信は受付時間内での対応となります。予めご了承ください。

▶ ss@b-grow.com

TEL

お電話でのお問い合わせはこちら

▶ **0570-080856**

受付
時間

10:00~17:00

(土日祝、弊社休業日を除く)

お問い合わせの前に…

12ページの「故障かな？」にあてはまりませんか？
症状をご確認のうえ、お問い合わせください。

※時間帯により、電話が集中し、つながりにくい場合がございます。予めご了承ください。

※お電話番号をお確かめのうえ、おかけ間違いのないようにおかけください。

※電話番号・受付時間などについては、変更になる場合がございます。

ご購入後のお問い合わせにつきましては、
以下の項目をご確認のうえお問い合わせください。

- 品番 ■品名 ■お買い上げ日
- お買い上げ店名 ■お問い合わせ内容

発売元 **株式会社 阪和**

www.b-grow.com

〒550-0015 大阪市西区南堀江1-12-19 四ッ橋スタービル2F

カスタマーサポートセンター

TEL : 0570-080856 (10:00~17:00/土日祝弊社休業日を除く)

| | |
|----|--|
| 仕様 | |
|----|--|

| | |
|-------------|--|
| 品番 | PR-HF039 |
| ブランド | PRISMATE(プリズメイト) |
| 品名 | 充電式ポータブル加湿器 |
| 充電電池 | リチウムイオンポリマー電池 3.7V、800mAh |
| 寸法(約) | 48×48×158mm |
| 重量(約) | 107g |
| 電源コード(約) | USBコード:1m |
| 加湿能力(約) | 30ml/h±15ml |
| 推奨面積(約) | パーソナル |
| 充電時間(約) | 2時間 |
| オートオフ | 3時間 |
| 対応ペットボトルサイズ | 500ml以下※1 |
| 材質 | 本体:ABS・シリコン、ボトルキャップコネクター: PC、吸引軸キャップ:ABS、交換用吸引軸:PET コットン |
| セット内容 | 本体(吸引軸ロング装着済、リチウムイオンポリ マー電池内蔵)、ボトルキャップコネクター、 USBコード、交換用吸引軸ロング、交換用吸引 軸ショート×2、説明書(保証書付) |

※1:水位が吸引軸より下がると加湿しません。

※加湿をしすぎると床・周囲が濡れる場合があります。

※推奨面積は目安となるお部屋の大きさです。ご使用環境により異なります。

※製品の仕様や詳細は改良の為、予告なく変更される場合があります。