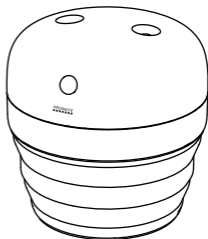


暮らし、イロドル



Life on Products



PRISMATE
■■■■■■■■■■

PR-HF070 取扱説明書

コードレス折りたたみ加湿器



警告



Li-ion

リチウムイオン電池内蔵

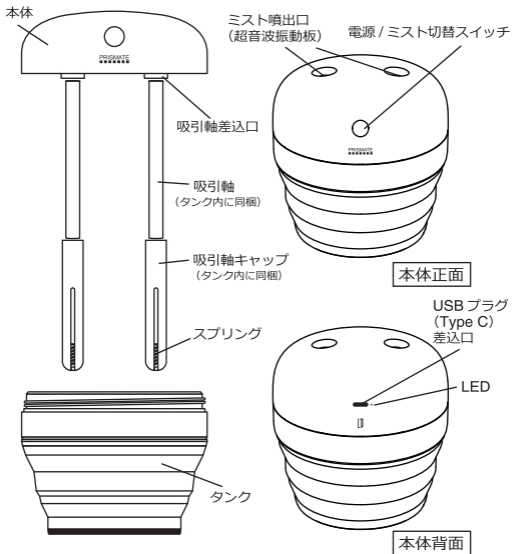
- 絶対に分解して電池を取り出さないでください。
- 廃棄の際は分解せず専用の回収ボックスに捨てる、または各自治体の指示に従って廃棄してください。
- 炎天下や夏場の車内など、高温になる場所に放置しないでください。

この度は、弊社の製品をお買い上げいただきまして、誠にありがとうございます。
お使いになる前に必ずこの「取扱説明書」をよくお読みのうえ、正しくお使いください。
お読みになった後は、大切に保管してください。

もくじ

はじめに	もくじ	1ページ
	各部名称	2ページ
	安全上のご注意	3~6ページ
使い方	ご使用前の準備	7ページ
	ご使用方法	8~11ページ
お手入れ	日常の点検・お手入れ	12ページ
	保管のしかた	12ページ
困ったときは	故障かな?	13ページ
	アフター販売	14ページ
	アフターサービス	15ページ
	カスタマーサポートセンター	15ページ
	MEMO	16ページ
	仕様	17ページ
	保証書	裏表紙

各部名称



<付属品>



<交換用吸引軸 ×2>

USB プラグ







<USB コード>

USB プラグ
(Type C)

安全上のご注意

本製品を安全にご使用していただくため、ご使用前に本書を必ずよくお読みになり、十分にご理解していただいたうえで、ご使用を開始してください。本製品は家庭用です。

 警告	この表示を無視して誤った取り扱いをすると、人が死亡または重傷を負う可能性が想定される内容を示しています。
 注意	この表示を無視して誤った取り扱いをすると、人が傷害を負ったり物的損害の発生が想定される内容を示しています。

絵表示の例	 このような表示は禁止を示します。	 このような表示は強制を示します。
-------	--	--

警告

<p>修理技術者以外の方は、絶対に分解したり、改造・修理を行わないでください。</p> <p> 発火したり、異常動作して怪我をするおそれがあります。</p> <p>改造禁止</p>	<p>浴室などの湿度の高い場所での使用や保管をしないでください。</p> <p> 感電やショートするおそれがあります。</p> <p>禁止</p>
<p>USBコードを傷つけないでください。</p> <p> 加工したり、引っ張ったり、上に物をのせると破損して、火災・感電の原因となります。</p> <p>禁止</p>	<p>電源は付属のUSBコードをご使用ください。</p> <p> 火災・感電の原因となります。</p> <p>強制</p>
<p>本体を火中に投げないでください。</p> <p> 破裂して怪我をするおそれがあります。</p> <p>禁止</p>	<p>濡れた手でUSBコードを抜き差ししないでください。</p> <p> 火災・感電の原因となります。</p> <p>ぬれ手禁止</p>
<p>幼児の手の届くところでのご使用はおやめください。</p> <p> タンクの水がこぼれたり、怪我・感電・やけどや、部品を誤飲するおそれがあります。</p> <p>禁止</p>	<p>本体を水につけたり、水をかけたりしないでください。</p> <p> 本体内部に水が入り込み、火災・感電・ショートの原因となります。</p> <p>禁止</p>
<p>熱がこもる場所での充電はしないでください。</p> <p> 充電中は毛布などで覆わないでください。電池が異常に発熱、発火の原因となり、毛布などが燃えるおそれがあります。</p> <p>禁止</p>	<p>高温になる場所での充電はしないでください。</p> <p> ストープのそば、炎天下の車内など高温になる場所で充電しないでください。液もれ、発熱、破裂、発火の原因となります。</p> <p>禁止</p>

安全上のご注意

警告

お手入れは必ず電源を切り、USBコードを抜いてから行ってください。



加工したり、引っ張ったり、上に物をのせると破損して、火災・感電の原因となります。

落としたり、ぶつけたりした本体を使用しないでください。



そのまま使用すると破損箇所から水漏れしてショート・感電・発火の原因となります。お買い上げの販売店または弊社カスタマーサポートセンターにご連絡ください。

水漏れ、異臭がするなどのときは、運転を停止してUSBコードを抜いてください。



そのまま運転続けると火災・感電の原因となります。運転を停止し、お買い上げの販売店または弊社カスタマーサポートセンターへご連絡ください。

プラグを抜く

直射日光が当たる所、60℃以上の所に置かないでください。



内蔵電池の耐熱温度は60℃です。高温になる場所に放置しないでください。破裂・発火の原因となります。

お手入れに塩素系・酸性・アルカリ性・加湿器用洗浄剤を使用しないでください。



本体内部に洗浄剤が残り、有毒ガス発生や水漏れ・故障の原因となります。

定期的にUSBプラグのホコリを掃除してください。



ホコリがたまると湿気などで絶縁不良となり、火災の原因となります。

電池が液漏れしたら火気から遠ざけてください。



リチウムイオン電池が液漏れしたり、異臭がする時には、直ちに火気より遠ざけてください。もれた電解液に引火し、破裂、発火の原因となります。

異常に気づいたら使用を中止してください。



異臭、発熱、変色、変形、その他今までと異なることに気づいた時は、直ちに使用を中止してください。そのまま使い続けると電池が発熱、破裂、発火の原因となります。

USBプラグは、ホコリや汚れが付着していないか確認し、根元まで確実に差し込んでください。



ホコリや汚れが付着したり、ガタつきで接続が不完全な場合は異常に発熱し、USBプラグが溶けたり変形して感電や火災の原因となります。

本体に強い衝撃を加えないでください。



高所からの落下など強い衝撃を与えたり、投げつけたりしないでください。リチウムイオン電池が変形したり、リチウムイオン電池に組み込まれている保護機構が壊れ、発熱、破裂、発火の原因となります。

ACアダプターを使用して充電する場合は定格出力がDC5V/1A以上のACアダプターをご使用ください。



充電時に500mA以上の電流が流れるため、定格容量が500mA以下のACアダプターをご使用されるとACアダプターの故障の原因となります。

安全上のご注意

⚠ 禁止

不安定な場所に設置しないでください。



転倒すると怪我や故障、水漏れの原因となります。

雨天時、高湿度時のご使用は控えてください。



周囲の温度が高く、ミストが蒸発しにくくなり、床や家具が濡れるおそれがあります。

ペットなどの動物を近づけないでください。



USBコードを噛んだり、排泄物などがかかり漏電・感電や故障、火災の原因となります。

超音波振動板に直接触れないでください。



やけどのおそれがあります。

使用時間が極端に短くなったときは使用しないでください。



リチウムイオン電池には寿命があります。機器の使用時間が短くなったときは、分解して取り出さず回収ボックスに捨ててください。

水に濡れて困るものを近くに置かないでください。



家具や壁にシミが付いたり、故障・変形・変色の原因となります。

暖房器具、テレビなどの電化製品や、水や熱に弱いテーブルや棚などの上に設置しないでください。



転倒すると感電・ショートの原因となります。また本体底面の熱によりテーブルや棚自体、もしくは表面の塗装の変形・変色の原因となります。また、万が一水漏れした場合はシミになります。



リチウムイオン電池が液漏れした場合など、専用の回収ボックスに捨てられないときは、各自治体の指示に従って廃棄してください。

炎色反応について

ガス器具の近くでご使用になりますと、ガスの炎(通常は青色)がオレンジ色になることがあります。これは水中に溶けているカルシウムなどが加熱されるときに特有の光を発する現象ですので心配ありません。

安全上のご注意

直射日光のあたるところや暖房器具の近くに置かないでください。
変形・変質や故障の原因となります。

ミスト噴出口をふさがず、室内の空気がよく循環する場所に設置してください。
性能低下や故障、床が濡れる原因となります。

凍結に気をつけてください。
凍結したまま使用すると故障の原因となります。凍結のおそれがあるときは、
タンクの水を捨ててください。

窓や冷たい壁からは、出来るだけ離して風通しのよい場所に設置してください。
窓や冷たい壁にミストがかかりますと、水滴となって窓や壁、床に付くおそれがあり、
カビなどが発生するおそれがあります。風通しのよい場所で使用してください。

ミストを直接、家具・電気製品・壁・カーテンなどにあてないでください。
家具や壁にシミが付いたり、故障・変形・変色の原因となります。

動作中のミスト噴出口(超音波振動板)は絶対に触らないでください。
痛みを感じる場合があります。

アロマオイルやアロマウォーターはご使用いただけません。
本体の故障・ヒビ割れ等の原因となります。

カバン等に入れて持ち運ぶ時は吸引軸が乾いた状態で持ち運んでください。
水漏れしたり、カバンの中が濡れるなどの原因となります。

ミストの噴出口に向かって、エアコンや扇風機の風を当て続けしないでください。
噴出口に水がたまり、ミストが正しく噴出されなくなります。

注意

- 給水は必ず電源を切り、本体からUSBプラグを取り外した状態で行ってください。
- 停止直後にタンクを外す際は水滴が落ちたり、勢いよくタンクから水がこぼれる場合があるので電子機器等にご注意ください。
- 絶対に40℃以上のお湯を入れないでください。
- 吸引軸が十分に水を吸っていない状態で電源を入れるとミストが出ない場合があります。初めて起動する際や吸引軸を交換する際は、一度吸引軸を水につけ、十分に湿らせてから本体に装着してください。
- 吸引軸キャップは外れやすいのでしっかりとセットしてください。
- ミストが出なくなってもタンク内に水が残っている場合があります。タンクから本体を取り外す際はご注意ください。
- ミストの出が悪くなったら吸引軸を交換してください。

ご使用前の準備

本体を取り外す

本体を反時計回りに回して取り外し、タンクの中に同梱されている、部品を取り出します。

洗浄する

初めてお使いの時は、吸引軸、吸引軸キャップ、タンクを水洗いしてください。



吸引軸キャップ



吸引軸



タンク



注意

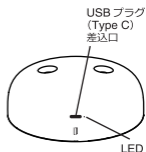
本体は絶対に水につけたり、丸洗いしないでください。

本体を充電する

- ①パソコンやUSB接続式ACアダプターに付属のUSBコードのUSBプラグを差し、USBプラグ (Type C) を本体のUSB差込口に差し込んでください。LEDが赤色に点滅し、充電を開始します。
- ②充電が完了すると、LEDが消灯します。

【LEDの表示】

作動	白点灯	充電+作動	白点灯+赤点滅
充電	赤点滅	充電完了	消灯
電池残量無し		白5回点滅後消灯	



注意

ACアダプターを使用して充電する場合は定格出力がDC5V/1A以上のACアダプターをご使用ください。

- ※作動させながら充電をすると、満充電までの時間が長くなります。(作動方法は本書の10ページをご参照ください)
- ※バッテリー充放電回数300回でバッテリー容量約80%となります。

ご使用方法

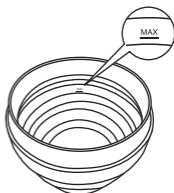
タンクに給水する

本体を取り外し、たたまったタンクを内側から押し出して伸ばします。

タンクの中に水道水を入れてください。

※タンクに入れる水の量はおよそ330mlです。

タンク内部に貼られているMAXライン以上の水を入れしないでください。



吸引軸/吸引軸キャップを取り付ける

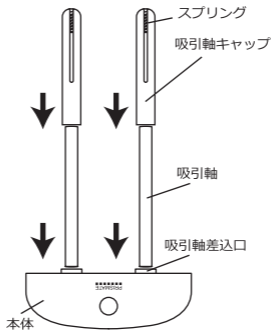
本体を逆さにして吸引軸差込口に吸引軸を差し込んでください。

その上から吸引軸キャップを吸引軸にしっかりと差し込んでください。



注意

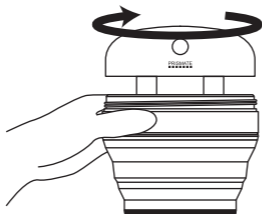
吸引軸キャップの先にスプリングが入っているか確認してから取り付けてください



ご使用方法

本体をタンクに取り付ける

吸引軸をセットした本体を時計回りに回してタンクに取り付けます。



注意

タンクのシリコン部分は柔らかいので、上から押さえると縮んで水がこぼれる場合がございます。本体を脱着の際は、必ずタンクの上部を持って、タンクをしっかり支えながら取り付けてください。

ご使用方法

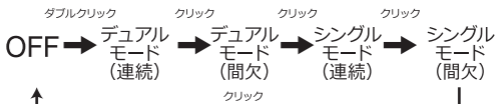
加湿器を使用する

本体の電源/ミスト切替スイッチをダブルクリック（すばやく2度押し）してください。

LEDが白く点灯し、2つのミスト噴出口からミストが連続して噴出するデュアルモード（連続）で作動します。

もう一度クリックするとデュアルモード（間欠）に変わり、もう一度クリックすると1つのミスト噴出口からミストが連続して噴出するシングルモード（連続）、もう一度クリックするとシングルモード（間欠）に変わり、もう一度クリックすると停止します。

また、電源/ミスト切替スイッチを長押しすることで電源OFFになります。



ミスト噴出口
(超音波振動板)

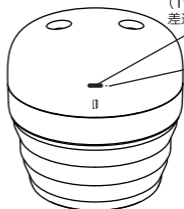
電源ボタン



本体正面

USB プラグ
(Type C)
差込口

LED



本体背面

ご使用方法

本製品はタンクを畳んでコンパクトにして持ち運びや収納をすることができます。

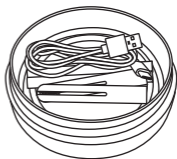
タンクの畳み方

タンクを畳むときは本体を取り外して、水洗いして良く乾かした後、図のようにタンクを横にして手を合わせるように持ち、シリコン部分を押し込みます。



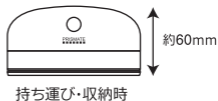
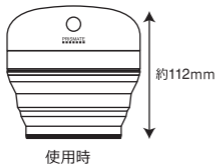
部品の収納

1. 本体から吸引軸、吸引軸キャップを取り外し水洗いして良く乾かします。
2. 畳んだタンクの中に吸引軸、吸引軸キャップ、USBコードを収納します。
3. 本体をタンクにかぶせ、時計回りに閉めてフタをします。



⚠ 注意

USBコードを一緒に収納するときは必ず吸引軸、吸引軸キャップ、タンクをよく乾かしてから収納してください。



日常の点検・お手入れ

※お手入れは必ずUSBコードを本体から抜いて行ってください。

- ①タンク、吸引軸、吸引軸キャップを水洗いしてください。
- ②ミスト噴出口(超音波振動板)や本体底面等は綿棒や、やわらかい布などで掃除してください。
- ③本体外側のお手入れは、やわらかい布を固く絞って汚れを拭き取り、から拭きしてください。



お手入れせずに使用を続けると、汚れや水アカで加湿量が低下したり、カビや雑菌が繁殖し悪臭がするおそれがあります。



注意

本体は絶対に水洗いしないでください。
故障・感電等の原因となります。

保管のしかた

長期間保管する場合は、日常の点検・お手入れを行い本体を満充電にして、各パーツを陰干ししてよく乾燥させてから、高温多湿の場所を避けて保管してください。

保管中も6か月に1度充電してください。

炎天下や夏場の車内など高温になる場所に放置しないでください。

本製品は60℃未満の場所で保管してください。

ご使用時は45℃未満の環境でご使用ください。

故障かな？

修理・サービスを依頼される前に、下の表に従って点検してください。

症 状	調べるところ	対処方法
周囲が濡れる	<ul style="list-style-type: none"> ・本品は超音波加湿式を採用しています。ミストが熱くならず、音が静かなことが特徴ですが、超音波式の性質上、ミストの粒子が大きいため床が濡れるおそれがあります。 	<ul style="list-style-type: none"> ・目に見えてミストが降下してきた場合は運転を停止してください。
作動しない	<ul style="list-style-type: none"> ・充電がきれていませんか？ ・電源ボタンを1回のみ押ししていませんか？ ・水がなくなっていないですか？ ・吸引軸は十分に濡れていますか？ ・ミスト噴出口に水がたまっていますか？ 	<ul style="list-style-type: none"> ・充電してください。 ・すばやく2回押してください。 ・タンクに水道水を入れてください。 ・吸引軸を十分に湿らせてから本体に装着してください。 ・ティッシュ等で拭き取ってください。
ミスト噴出口 (超音波振動板) に白いものが 付着している	<ul style="list-style-type: none"> ・水道水に含まれている成分です。 	<ul style="list-style-type: none"> ・給水時に固く絞った布等で拭き取ってください。
悪臭がする	<ul style="list-style-type: none"> ・容器や本体に雑菌が繁殖している可能性があります。 	<ul style="list-style-type: none"> ・12ページを参考にお手入れを行ってください。

アフター販売

アフターパーツ



CS-J963
USBコード
660円 (税込)



CS-J961
吸引軸 4本セット
1,320円 (税込)



CS-J962
吸引軸キャップ スプリング付
880円 (税込)

弊社オフィシャルストアにて本別売品、及び各製品の消耗品・部品のご注文を承っております。お電話でのご注文は代金引換のみの発送とさせていただきます。北海道・沖縄及び離島の送料は弊社カスタマーサポートセンターまでお問い合わせください。

本書の税額はすべて2020年12月時点の税率となります。

アフターサービス

●保証書

必ず販売店印及びお買い上げ日をご確認のうえ、お買い上げの販売店から受け取り、内容をよくお読みのうえ、大切に保管してください。

※通信販売などでお買い上げの場合は、販売店の購入明細、日付の入った代金引換の領収書などが販売店印の代わりとなりますので、大切に保管してください。

●修理をご依頼されるとき

[保証期間中]

商品と保証書をお買い上げ店にご持参、ご提示のうえご相談ください。

保証書に記載されている保証修理規定に基づき、修理いたします。

[保証期間を経過しているとき]

お客様のご要望により有料で修理いたします。 ※送料はお客様負担となります。

●アフターサービスについてご不明の場合

お買い上げの販売店または、弊社カスタマーサポートセンターにご相談ください。

補修用性能部品の保有期間は生産終了後3年です。

カスタマーサポートセンター

WEB



弊社ウェブサイトにて製品情報及び製品サポート情報をご確認ください。

▶ lifeonproducts.co.jp/support/

WEBからのお問い合わせ



受付時間外のお問い合わせはお問い合わせフォームにて受け付けております。

▶ lifeonproducts.co.jp/contact/form2

※返信は受付時間内での対応となります。予めご了承ください。

消耗品・部品のご注文



下記オフィシャルストアにて消耗品及び部品のご注文を承っております。

▶ lifeonproducts-online.com

TEL

お電話でのお問い合わせはこちら

お問い合わせの前に…

取扱説明書内の「故障かな？」にあてはまりませんか？

症状をご確認のうえ、お問い合わせください。

ご購入後のお問い合わせにつきましては、以下の項目をご確認のうえお問い合わせください。

- | | | |
|-----|-----------|---------|
| ■品番 | ■お買い上げ店名 | ■お買い上げ日 |
| ■色 | ■お問い合わせ内容 | |

カスタマーサポートセンター専用ナビダイヤル

▶ **0570-080856**

受付時間 10:00～17:00(土日祝、弊社休業日を除く)

※時間帯により、電話が集中し、つながりにくい場合がございます。予めご了承ください。

※お電話番号をお確かめのうえ、おかけ間違いのないようご注意ください。

※電話番号・受付時間などについては、変更になる場合がございます。

カスタマーサポートセンター

〒550-0015 大阪市西区南堀江1-12-19 四ツ橋スタービル8F

仕様

品番	PR-HF070
充電電池	リチウムイオン電池 3.7V、2000mAh
電源	DC5V 1A
消費電力(約)	4.5W
電源コード(約)	USBコード:750mm
タンク容量(約)	330ml
加温能力(約)	シングルミスト:30ml/h(±10ml)、 デュアルミスト:60ml/h(±20ml)
推奨面積(約)	パーソナル
満充電時の合計使用可能時間(約)	シングルミスト:4時間、デュアルミスト:2時間
充電時間(約)	3時間
オートオフ(約)	4時間(デュアルミスト連続使用时)、 8時間(その他モード使用时)
間欠運転	有
サイズ(約)	114×114×112mm
折り畳み時のサイズ(約)	114×114×60mm
重量(約)	270g
セット内容	本体(吸引軸付、リチウムイオン電池内蔵)、 USBコード、交換用吸引軸×2、 取扱説明書(保証書付)

- ※加湿をしすぎると床・周囲が濡れる場合があります。
- ※推奨面積は目安となるお部屋の大きさです。ご使用環境により異なります。
- ※製品の仕様や詳細は改良の為、予告なく変更される場合があります。



JP0122465A0002X

SIAAマークはISO22196法により評価された結果に基づき、抗菌製品技術協議会ガイドラインで品質管理・情報公開された製品に表示されています。



暮らし、イロドル
Life on Products



@lifeonproducts



Life on Products

