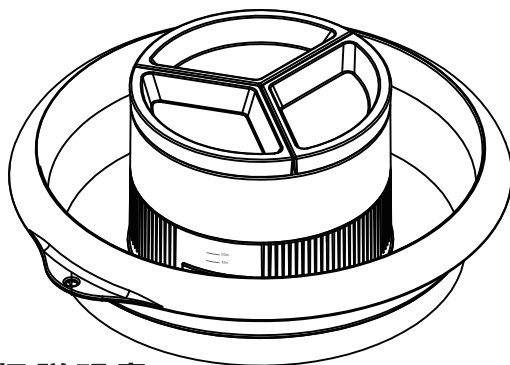


暮らし、イロドル



Life on Products



PRISMATE  
■ ■ ■ ■ ■ ■ ■ ■

## PR-SK040 取扱説明書

流しそうめん器 たためるシリコンボウル付き

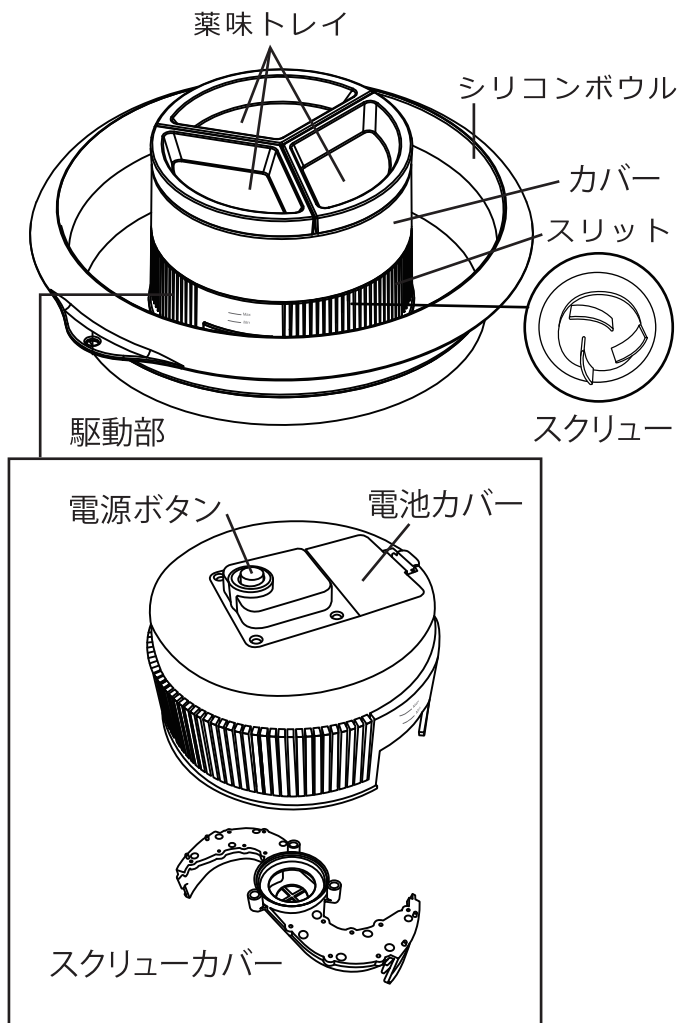
この度は、弊社の製品をお買い上げいただきまして、誠にありがとうございます。  
お使いになる前に必ずこの「取扱説明書」をよくお読みのうえ、正しくお使いください。  
お読みになった後は、大切に保管してください。

# もくじ

はじめに	もくじ	1ページ
	各部名称	2ページ
	安全上のご注意	3~5ページ
<hr/>		
使い方	ご使用方法	6~7ページ
<hr/>		
お手入れ	お手入れ方法	7ページ
	保管方法	7ページ
<hr/>		
困ったときは	故障かな？	8ページ
	アフターサービス	9ページ
	カスタマーサポートセンター	9ページ
	MEMO	10~12ページ
	仕様	13ページ
	保証書	裏表紙

## 各部名称





<本体>









※薬味トレイは天然木を使用しているため、節や年輪の一部などの模様がありますが、ご使用に影響はありません。  
また、温湿度の影響によりサイズが異なる場合があります。

## 安全上のご注意







本製品を安全にご使用していただくため、ご使用前に本項目 [ 安全上のご注意 ] を必ずよくお読みになり、十分にご理解していただいたうえで、ご使用を開始してください。本製品は家庭用です。

 <b>警告</b>	この表示を無視して誤った取り扱いをすると、人が死亡または重傷を負う可能性が想定される内容を示しています。	
 <b>注意</b>	この表示を無視して誤った取り扱いをすると、人が傷害を負ったり物的損害の発生が想定される内容を示しています。	
<b>給表示の例</b>	 このような表示は禁止を示します。	 このような表示は強制を示します。







### 警告

<p>修理技術者以外の方は、絶対に分解したり、改造・修理を行ったりしないでください。</p> <p> 発火したり、異常動作したりして怪我をするおそれがあります。</p> <p><b>改造禁止</b></p>	<p>幼児の手の届くところまでのご使用はおやめください。</p> <p> 怪我・感電・やけどや、部品を誤飲するおそれがあります。</p> <p><b>禁止</b></p>
<p>本体を火中に投げないでください。</p> <p> 破裂して怪我をするおそれがあります。</p> <p><b>禁止</b></p>	<p>異常に気づいたら使用を中止してください。</p> <p> 異臭、発熱、変色、変形、その他今までと異なることに気づいた時は、ただちに使用を中止してください。そのまま使い続けると電池が発熱、破裂、発火するおそれがあります。</p> <p><b>強制</b></p>
<p>本体に強い衝撃を加えないでください。</p> <p> 高所からの落下など強い衝撃を与えたり、投げつけたりしないでください。発火、怪我の原因となります。</p> <p><b>禁止</b></p>	<p>濡れた手でのご操作、電池の取り扱いはしないでください。</p> <p> 感電、故障の原因となります。</p> <p><b>禁止</b></p>

### 注意

<p>乾電池は分解しないでください。</p> <p> 液漏れ、破裂、発火するおそれがあります。</p> <p><b>禁止</b></p>	<p>乾電池を廃棄する際は電極面をテープなどで絶縁し、お住まいの自治体の廃棄方法に従ってください。</p> <p> 破裂、発火、火災の原因となります。</p> <p><b>強制</b></p>
<p>単2形アルカリ乾電池以外を使わないでください。</p> <p> 故障の原因となります。</p> <p><b>禁止</b></p>	<p>乾電池の+-を正しくセットしてください。</p> <p> ショートや液もれにより故障の原因となります。</p> <p><b>強制</b></p>
<p>本体が熱くなるなど異常を感じたときは、電源を切り使用を中止してください。</p> <p> 故障の原因となります。</p> <p><b>強制</b></p>	<p>使用中はスクリューが高速回転しますので、指等でスクリューに触れないでください。</p> <p> 怪我の原因となります。</p> <p><b>強制</b></p>

# ⚠ 注意

<p><b>不安定な場所で使用しないでください。</b></p> <p>故障の原因となります。</p> <p> 禁止</p>	<p><b>使用中に移動したり、持ち上げたりしないでください。</b></p> <p>故障の原因となります。</p> <p> 禁止</p>
<p><b>シリコンボウルやトレイを冷蔵庫や冷凍庫に入れたり、電子レンジでの調理に使用しないでください。</b></p> <p>変形・変色の原因となります。</p> <p> 禁止</p>	<p><b>本来の用途以外での使用はしないでください。</b></p> <p>故障の原因となります。</p> <p> 禁止</p>
<p><b>お手入れは必ず電池を抜いてから行ってください。</b></p> <p>感電や怪我をするおそれがあります。</p> <p> 禁止</p>	<p><b>暖房器具や調理台の近くなど、油、熱、蒸気の当たる場所に置かないでください。</b></p> <p>故障の原因となります。</p> <p> 禁止</p>
<p><b>お手入れの際、薬味トレイは浸け置きしないでください。また漂白剤は使用しないでください。</b></p> <p>変色・変形のおそれがあります。</p> <p> 禁止</p>	<p><b>トレイには熱い物、油分の多い物はのせしないでください。</b></p> <p>変色・変形・匂いが取れないおそれがあります。</p> <p> 禁止</p>
<p><b>40℃以上のお湯を入れないでください。</b></p> <p>故障、変形、変色のおそれがあります。</p> <p> 禁止</p>	<p><b>電子レンジ、食器洗い乾燥機は使用できません。</b></p> <p>変色、変形、反り、割れの原因となります。</p> <p> 禁止</p>
<p><b>電子レンジ・オープンには使用できません。</b></p> <p>故障の原因となります。</p> <p> 禁止</p>	<p><b>色素の濃い物を長時間放置しないでください。</b></p> <p>変色のおそれがあります。</p> <p> 禁止</p>
<p><b>かんきつ類の使用後は早めにお手入れしてください。</b></p> <p>レモンなどかんきつ類の皮に含まれるテルペンまたは油脂によって容器が変質することがあります。</p> <p> 強制</p>	<p><b>1回の連続運転は30分以内にしてください。</b></p> <p>30分を超えて運転する場合は5分以上休ませたあと、再度使用してください。故障・性能低下の原因となります。</p> <p> 強制</p>
<p><b>ご使用後は水気をよくふき取り、直射日光を避け、乾燥させてから保管してください。</b></p> <p>濡れたまま放置すると、変色、変形、腐食、割れの原因となります。</p> <p> 強制</p>	<p><b>使用後は十分にお手入れをして乾燥させてください。</b></p> <p>部品をそのままにしておくと、カビやサビなどの原因となります。</p> <p> 強制</p>

## 注意

お手入れするときは、研磨剤を含む洗剤やシンナー、ベンジン、アルコール、磨き粉、金属タワシ、塩素系漂白剤などを使用しないでください。



禁止

偏がついたり、変色・変形・故障の原因となります。

水洗いできる部分に、40℃以上のお湯をかけたり、食器洗浄機・食器乾燥機などを使用したりしないでください。

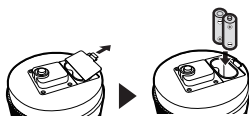


禁止

変色・変形・劣化や破損などの原因となります。

## ご使用方法

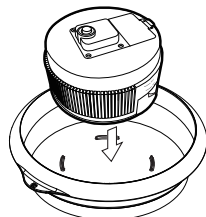
1. 駆動部の電池カバーのツメを押して引き上げ、電池カバーを取り外してください。単2形電池をプラスとマイナスにあわせてセットしてください。



2. 電池カバーをカチッと音がするまではめ込み取り付けてください。



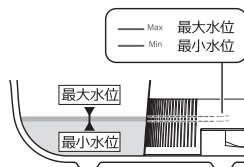
3. シリコンボウルの凸部分に駆動部をはめ込んでください。



4. 本体の水位ラインまで水を入れてください。

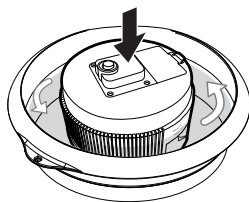
※本体の最大水位以上に水を入れたり、電源スイッチや電池ケースに水をかけたりしないでください。

※お湯はいれないでください。



5. 電源スイッチを入れ、水が流れるのを確認してください。

※濡れた手で電源スイッチを入れないでください。

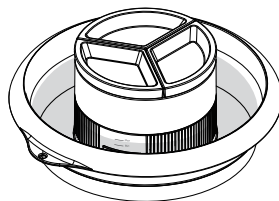


6. 駆動部にカバーと薬味トレイをのせてください。

7. そうめんを入れてください。

一度に流せる量は、乾麺一束分(50g)が目安です。

※そうめんを入れすぎるとモーターへの負荷が高くなり、故障の原因となります。また、そうめんがシリコンボウルからあふれるおそれがあります。



## ご使用方法

8. 使用後は電源スイッチを押して電源を切ってください。流水が止まるまでは本体をシリコンボウルから取り出さないでください。

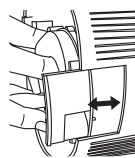
## お手入れ方法

**お手入れは必ず電源を切り乾電池を取り外してから行ってください。  
駆動部は水洗いしないでください。**



- ・ベンジンやシンナーは絶対に使用しないでください。
- ・使用後は毎回必ずシリコンボウル、スクリューカバー、薬味トレイをお手入れしてください。
- ・食器洗浄機、食器乾燥機は使用しないでください。

スクリューカバー  
取り外し方



- ・シリコンボウル、薬味トレイは食器用洗剤を使用し、やわらかいスポンジで洗ってください。
- ・金属たわし、磨き粉、クレンザー等は使用しないでください。
- ・お手入れ後は十分に乾かしてください。
- ・駆動部の汚れは乾いたやわらかい布で拭き取ってください。
- ・駆動部の汚れがひどいときは水または中性洗剤をしみこませたやわらかい布をよく絞ってから本体を拭き取ります。その後、から拭きしてください。
- ・トレイは浸け置き洗いをしないでください。
- ・トレイは洗った後、すぐに水分をふき取り日陰で十分乾燥させてから収納してください。

## 保管方法

一ヶ月以上使用しないときは、乾電池を抜いてお手入れを行ってから高温多湿の場所を避けて保管してください。



## 故障かな？

修理・サービスを依頼される前に、下の表に従って点検してください。

症 状	調べるところ	対処方法
作動しない	乾電池は入っていますか？	乾電池を入れてください。
	乾電池の向きは正しくセットされていますか？	乾電池を正しい向きにセットしてください。

## アフターサービス

### ●保証書

必ず販売店印及びお買い上げ日をご確認のうえ、お買い上げの販売店から受け取り、内容をよくお読みのうえ、大切に保管してください。

※通信販売などでお買い上げの場合は、販売店の購入明細、日付の入った代金引換の領収書などが販売店印の代わりとなりますので、大切に保管してください。

### ●アフターサービスについてご不明の場合

お買い上げの販売店または、弊社カスタマーサポートセンターにご相談ください。  
補修用性能部品の保有期間は生産終了後3年です。

## カスタマーサポートセンター

### WEBからのお問い合わせ



受付時間外のお問い合わせは  
お問い合わせフォームにて  
受け付けております。

▶ [lifeonproducts.co.jp/contact/form2](http://lifeonproducts.co.jp/contact/form2)

※返信は受付時間内での対応となります。  
予めご了承ください。

### TEL

お電話でのお問い合わせはこちら

#### お問い合わせの前に・・・

取扱説明書内の「故障かな？」にあてはまりませんか？  
症状をご確認のうえ、お問い合わせください。

ご購入後のお問い合わせにつきましては、  
以下の項目をご確認のうえお問い合わせください。

- 品番
- お買い上げ店名
- お買い上げ日
- 色
- お問い合わせ内容

### 消耗品・部品のご注文



下記オフィシャルサイトにて  
消耗品及び部品のご注文を  
承っております。

▶ [lifeonproducts-online.com](http://lifeonproducts-online.com)

カスタマーサポートセンター専用ナビダイヤル

▶ **0570-080856**

受付時間 10:00～17:00 (土日祝、弊社休業日を除く)

※時間帯により、電話が集中し、つながりにくい場合がございます。  
予めご了承ください。

※電話番号をお確かめのうえ、おかけ間違いのないようご注意ください。  
※電話番号・受付時間などについては、変更になる場合がございます。

### WEB



弊社ウェブサイトにて  
製品情報及び製品サポート情報  
をご確認いただけます。

▶ [lifeonproducts.co.jp](http://lifeonproducts.co.jp)

### カスタマーサポートセンター

〒550-0015  
大阪府大阪市西区南堀江1-12-19 四ツ橋スタービル8F

### ●個人情報のお取り扱いについて

ライフオンプロダクツ株式会社は、お客様の個人情報・ご相談内容を、ご相談への対応・修理、その確認などのために利用し、記録を残すことがあります。また個人情報を適切に管理し、修理業務などを委託する場合や、正当な理由がある場合を除き、第三者には提供しません。

## 仕様

品番	PR-SK040
本体寸法(約)	320×303×125mm
本体重量(約)	990g
電源	単2形アルカリ乾電池 2本使用(別売)
素材	本体:ABS(耐熱温度80℃)、トレイ:木、ボウル:シリコーンゴム(耐熱温度200℃)
セット内容	本体、カバー、木製トレイ×3、シリコンボウル、取扱説明書(保証書付)

※製品の仕様や詳細は改良の為、予告なく変更される場合があります。

### シリコンボウルに関する品質表示

使用材料	シリコーンゴム
耐熱温度	200℃
耐冷温度	-20℃
満水容量	3.5ℓ

#### 【使用上の注意】

- 火のそばなど高温になる場所に置かないでください。
- 電子レンジ・オープンには使用できません。
- 冷蔵庫・冷凍庫に入れて使用しないでください。
- シリコーンゴム素材独特の匂いがあります。
- 色素の濃い物が付着すると変色する可能性があります。

### ⚠注意

本品はアルカリ乾電池専用です。  
充電電池やマンガン電池はご使用いただけません。



暮らし、イロドル  
Life on Products



@lifeonproducts



Life on Products

