


暮らし、イロドル



Life on Products



PRISMATE  
■■■■■■■■■■

## PR-WA026 取扱説明書

蓄熱式 電気湯たんぽ


この度は、本製品をお買い上げいただきまして、誠にありがとうございます。  
お使いになる前に必ずこの「取扱説明書」をよくお読みのうえ、正しくお使いください。  
お読みになった後は、大切に保管してください。

## もくじ

はじめに	もくじ	1ページ
	各部名称	2ページ
	安全上のご注意	3~5ページ
使い方	ご使用方法	6~8ページ
	日常の点検・お手入れ	9ページ
困ったときは	故障かな？	9ページ
	保管の仕方	9ページ
	アフターサービス	10ページ
	カスタマーサポートセンター	10ページ
	MEMO	11~12ページ
	仕様	13ページ

# 各部名称

保温カバー

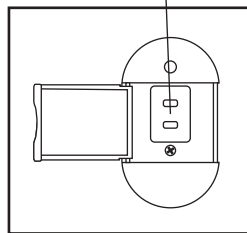
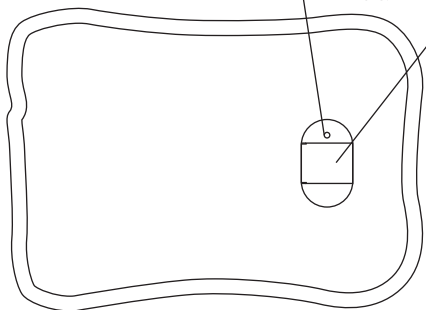


本体 (蓄熱器)

蓄熱LED

蓄熱コンセントカバー


蓄熱コンセント



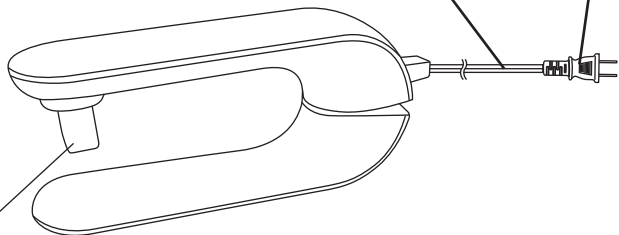
蓄熱アダプター

電源コード

電源プラグ



蓄熱プラグ



**警告** 誤った取り扱いをすると、人が死亡または重傷を負う可能性が想定される内容を示します。

**注意** 誤った取り扱いをすると、人が障害を負ったり、物的損害の発生が想定される内容を示します。

絵表示の例



このような表示は「禁止」を示します。



このような表示は「強制」を示します。

## 警告

修理技術者以外の人は、絶対に分解したり、改造・修理を行ったりしないでください。



改造禁止

発火したり、異常動作して怪我をするおそれがあります。



禁止

小さなお子様の手の届くところでのご使用はおやめください。

本体や蓄熱プラグを水につける、水をかけるなど是不しないでください。



禁止

本体内部に水が入り込み、火災・感電・ショートの原因となります。



禁止

濡れた手で電源プラグを抜き差ししないでください。

感電して怪我をするおそれがあります。

電源コードを傷つけないでください。



禁止

加工したり、引っ張ったり、上に物をのせると破損して、火災・感電の原因となります。



禁止

ペットなどの動物を近づけないでください。

電源コードを噛んだり、排泄物などがかかると漏電・感電や故障、火災の原因となります。作動中はやけど・怪我の原因となります。

異常時（こげ臭い、発煙など）は電源プラグを抜き、使用を停止してください。



強制

火災・感電の原因となります。



強制

定期的に電源プラグのホコリを掃除してください。

ホコリがたまると湿気などで絶縁不良となり、火災の原因となります。

お手入れは必ず電源プラグを抜いてから行ってください。



強制

感電して怪我をするおそれがあります。



強制

電源は定格15A以上、100Vのコンセントをご使用ください。

火災・故障の原因となります。

異臭がするときなどは、運転を停止して電源プラグを抜いてください。



強制

そのまま運転を続けると火災・感電の原因となります。運転を停止し、お買い上げの販売店または弊社カスタマーサポートセンターへご連絡ください。



強制

電源プラグは根元まで確実に差し込んでください。

電源コードや電源プラグが異常に発熱し、溶けたり変形したりして感電・ショート・発火の原因となります。

## 安全上のご注意

### 警告

蓄熱中は布団や毛布などを掛けて使用しないでください。



禁止

過熱して火災・やけどの原因となります。

乳幼児・体の不自由な方だけの使用、またはペットへの使用はしないでください。



禁止

故障・怪我・感電の原因となります。

本体にピンや針金などを刺したりしないでください。



禁止

変形・故障・怪我の原因となります。

火気の近くで使用しないでください。



禁止

変形・故障・怪我の原因となります。

お手入れや持ち運び、保管の際は本体が冷めてから行ってください。



強制

火災ややけどの原因となります。

### 注意

熱に弱い敷物や家具の上など不安定な場所では使用しないでください。



禁止

変色・変形や怪我、火災の原因となります。

(例) じゅうたん、畳、布団、ビニール製の敷物、プラスチック製の家具など。

## 安全上のご注意

### 取扱上のご注意

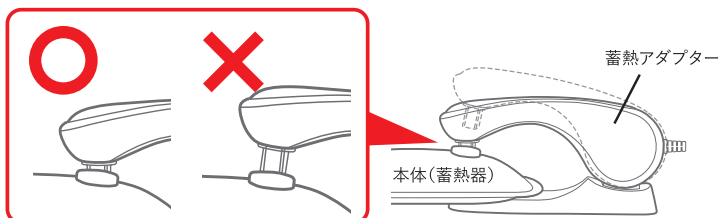
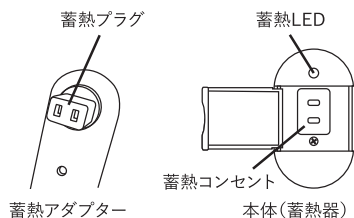
- 低温やけど<sup>\*</sup>のおそれがありますので取扱説明書や注意事項を必ずお読みください。  
※低温やけどは皮膚の深くに痛みをとめない、長期治療が必要になる場合があります。
- 使用時は必ず保温カバーに入れて使用してください。  
やけどの原因となります。
- 乳幼児、体の不自由な方、またペットへのご使用は行わないでください。  
低温やけど、不意な故障による重大な事故や怪我につながるおそれがあります。
- 蓄熱終了後は必ずコンセントから外してください。  
故障の原因となります。
- 蓄熱時間と使用有効時間は、周囲や内部の蓄熱温度・湿度、ご使用状況に影響を受けますので目安としてください。一度蓄熱をして、温かく感じない場合は、再度蓄熱をしてください。
- 直射日光の当たるところに置かないでください。  
変形・変質や故障の原因となります。
- 本体(蓄熱器)の上に座ったり、無理に体重をかけないでください。  
本体(蓄熱器)の袋がやぶれ、故障の原因となります。

### 蓄熱時のご注意

- 蓄熱は平らな場所で、保温カバーから取り出してから行ってください。  
正常に蓄熱できないおそれがあります。また、火災・故障の原因となります。
- 蓄熱は必ず平らな場所で行い、本体(蓄熱器)がよじれている、逆さま、傾けた状態で蓄熱しないでください。  
火災・やけど・故障の原因となります。
- 蓄熱中のご使用及び布団、毛布の中での蓄熱は絶対に行わないでください。  
安全装置が正常に作動しなくなるおそれがあります。
- 本体(蓄熱器)がパンパンに膨らむような状態が発生した場合は、直ちにコンセントから電源プラグを抜き、使用を中止してください。  
本体(蓄熱器)の袋がやぶれ、故障の原因となります。

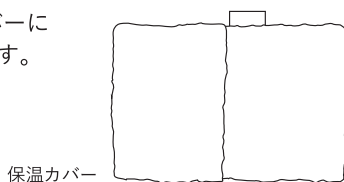
## ご使用方法

- ①本体(蓄熱器)の蓄熱コンセントカバーを開けてください。
- ②蓄熱アダプターの蓄熱プラグを本体(蓄熱器)の蓄熱コンセントにしっかりと差し込みます。蓄熱LEDが赤く点灯し、蓄熱が完了すると消灯します。



蓄熱プラグは、ゆっくり確実に接続してください。  
また、過度に力を加えて差し込むと、本体が破損する恐れがあります。

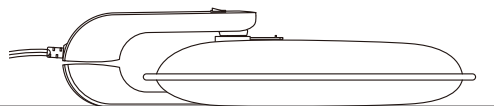
- ③付属の保温カバーに入れて使用します。



**注意**

蓄熱の際は、  
必ず水平で安定した場所で行ってください。

※本体(蓄熱器)が傾いた状態で蓄熱すると、故障の原因となります。

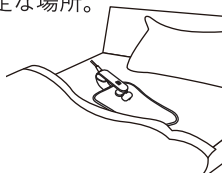


※安定した水平で安定した床の上

### ⚠ 警告

下記のような場所や状態では  
絶対に蓄熱しないでください。

- ・布団の中や布団の上など、不安定な場所。



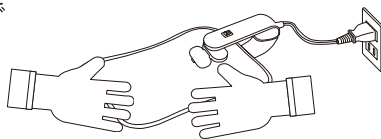
- ・本体を壁などに立てかけたり、傾けたりした状態。



- ・本体が水平にならない不安定な場所
- ・ソファの上などの傾くおそれのある場所
- ・じゅうたんや電気カーペットの上
- ・暖房器具の近くや直射日光が当たる場所
- ・本体を保温カバーに入れた状態。

**蓄熱が完了したら、速やかに蓄熱プラグを抜いてください。**

- ・蓄熱プラグを本体にさした状態で使用しないでください。
- ・就寝時などに蓄熱をしたまま使用しないでください。



- ※蓄熱中は「ポコポコ」とお湯を沸かす時のような音や、「カチッ」という音がします。故障や異常ではありません。
- ※蓄熱は蓄熱プラグと蓄熱コンセントにホコリなどの付着していないことを確認してから行ってください。



# 低温やけどについてのご注意



**警告**

安全に関する重大な内容を記載しております。  
よくお読みになって、必ず正しい方法でお使いください。

## 【低温やけど】とは…。

とても心地の良いと感じる比較的に低い温度(44°C~50°C)で、皮膚の同じ部位を長時間触れ続けることで生じるやけどです。皮膚の表面はわずかなやけどに見えても、場合によっては長期治療が必要になることもあります。皮膚に当たる温度と低温やけどになるまでのおおよその目安時間は下記の通りとされています。(体調によって異なります。)

44°Cで180~240分

46°Cで30~60分

50°Cで2~3分

低温やけどは、自覚症状が伴わない場合も多く、気づかない内に進行しますので、十分に注意してください。



**警告**

**低温やけど防止のための大切な説明です。  
安全にご使用いただくために必ずお読みください。**

※本体は必ず保温カバーに入れてご使用ください。

- 長時間、同じ部位に当て続けしないでください。必ず一定時間ごとに当てる位置を変えてください。
- 小さなお子様や高齢者の方、身体の不自由方は、付き添いなしでは使用しないでください。ご使用の場合、つきそいの方は一定時間ごとに当てる部位を変えていただくようお願いいたします。
- 肌の弱い方、妊娠・授乳中の方、糖尿病などの血行障害のある方はご使用前に必ず医師にご相談ください。
- 就寝中は身体に密着させて使用しないでください。コードレスあんかとして使用する場合は足先から離してご使用ください。
- 蓄熱の際は、幼児や子供の手の届かないところで行ってください。また、熱くなっている状態で放置しないでください。
- 万が一、皮膚に痛みを感じた場合は直ちに使用を中止して専門医の診断を受けてください。

## 日常の点検・お手入れ

### ■お手入れ方法

- 本体はやわらかい布に水分を含ませ、かたく絞ってから表面の汚れを拭き取ってください。  
本体（蓄熱器）の蓄熱プラグ穴付近は、乾いた布で拭き取ってください。
- 蓄熱アダプターは乾いたやわらかい布でホコリ等を拭き取ってください。
- 保温カバーは洗濯する際、色落ちする可能性がありますので、他のものと一緒には洗わないでください。



お手入れは、必ず電源プラグをコンセントから抜き、本体の温度が十分に下がってから行ってください。

- ※漂白剤やシンナー・ベンジン・アルコール・スチールたわし・磨き粉などは絶対に使わないでください。
- ※本体に直接、水をかけて洗わないでください。感電・故障の原因となります。

## 故障かな？

修理・サービスを依頼される前に、下の表に従って点検してください。

症状	調べるところ	対処方法
蓄熱ランプが点灯しない。	電源プラグがコンセントに差し込まれていない。	電源プラグをしっかりと差し込んでください。
	蓄熱プラグが本体（蓄熱器）に差し込まれていない。	蓄熱プラグをしっかりと差し込んでください。
本体が温かくならない。	本体（蓄熱器）が温かいうちに蓄熱してもランプが点灯せず、再蓄熱しない場合がございます。	本体（蓄熱器）の温度が下がるまでお待ちください。

## 保管の仕方

- 長期間保管する場合は、日常の点検・お手入れを行ってから、高温多湿の場所を避けて保管してください。
- 本体は折り曲げたりせず、平らにして保管してください。

## アフターサービス

### ●保証書

必ず販売店印及びお買い上げ日をご確認のうえ、お買い上げの販売店から受け取り、内容をよくお読みのうえ、大切に保管してください。

※通信販売などでお買い上げの場合は、販売店の購入明細、日付の入った代金引換の領収書などが販売店印の代わりとなりますので、大切に保管してください。

### ●アフターサービスについてご不明の場合

お買い上げの販売店または、弊社カスタマーサポートセンターにご相談ください。補修用性能部品の保有期間は生産終了後3年です。

## カスタマーサポートセンター

### WEBからのお問い合わせ



受付時間外のお問い合わせはお問い合わせフォームにて受け付けております。

▶ [lifeonproducts.co.jp/contact/form2](http://lifeonproducts.co.jp/contact/form2)

※返信は受付時間内での対応となります。予めご了承ください。

### 消耗品・部品のご注文



下記オフィシャルサイトにて消耗品及び部品のご注文を承っております。

▶ [lifeonproducts-online.com](http://lifeonproducts-online.com)

### WEB



弊社ウェブサイトにて製品情報及び製品サポート情報を確認いただけます。

▶ [lifeonproducts.co.jp](http://lifeonproducts.co.jp)

### ●個人情報のお取り扱いについて

ライフオンプロダクツ株式会社は、お客様の個人情報・ご相談内容を、ご相談への対応・修理、その確認などのために利用し、記録を残すことがあります。また個人情報を適切に管理し、修理業務などを委託する場合や、正当な理由がある場合を除き、第三者には提供しません。

### TEL

お電話でのお問い合わせはこちら

#### お問い合わせの前に・・・

取扱説明書内の「故障かな？」にあてはまりませんか？症状をご確認のうえ、お問い合わせください。

**ご購入後のお問い合わせにつきましては、以下の項目をご確認のうえお問い合わせください。**

- 品番
- お買い上げ店名
- お買い上げ日
- 色
- お問い合わせ内容

カスタマーサポートセンター専用ナビダイヤル

▶ **0570-080856**

受付時間 10:00～17:00 (土日祝、弊社休業日を除く)

※時間帯により、電話が集中し、つながりにくい場合がございます。予めご了承ください。

※電話番号をお確かめのうえ、おかけ間違いのないようご注意ください。  
※電話番号・受付時間などについては、変更になる場合がございます。

### カスタマーサポートセンター

〒550-0015 大阪府大阪市西区南堀江1-12-19 四ツ橋スタービル8F

## 仕様

品番	PR-WA026
本体寸法（約）	260×188×45mm
本体重量（約）	1,190g
電源	AC100V 50/60Hz
消費電力	270W
電源コード（約）	75cm
蓄熱液	水
蓄熱時間（約）	15分（室温20℃の場合）
保温時間（約）	あんか目的の場合／7時間（布団内で使用） カイロ目的の場合／3時間（身体に当てて使用）
蓄熱温度（約）	60℃
耐荷重	50kg
保温カバーサイズ（約）	305×210×35mm
セット内容	本体、蓄熱アダプター、保温カバー、取扱説明書（保証書付）

※ 製品の仕様や詳細は改良の為、予告なく変更される場合があります。

※ 実物と印刷とでは若干色味が異なる場合がございます。予めご了承ください。