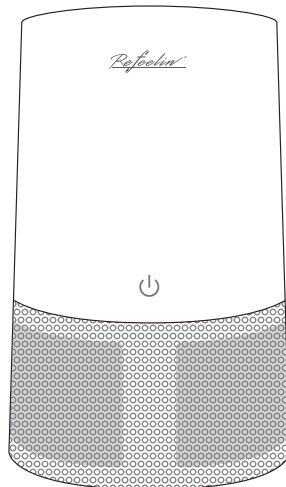


暮らし、イロドル



Life on Products



Refeelin'

GF-AP001 取扱説明書

HEPAフィルター式
空気清浄機

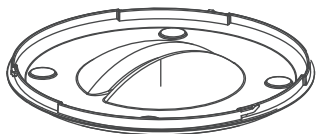
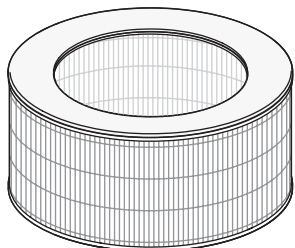
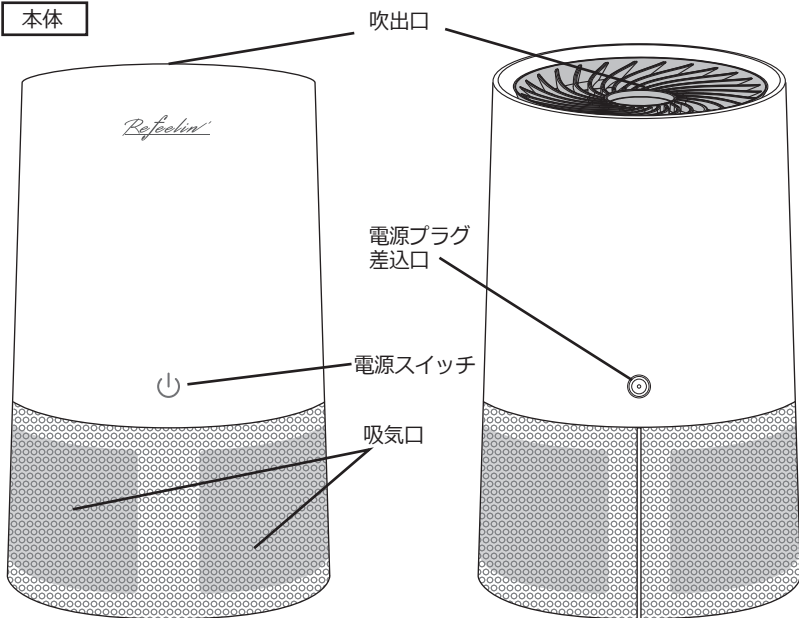
この度は、弊社の製品をお買い上げいただきまして、誠にありがとうございます。
お使いになる前に必ずこの「取扱説明書」をよくお読みのうえ、正しくお使いください。
お読みになった後は、大切に保管してください。

もくじ

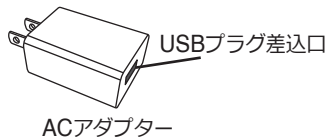
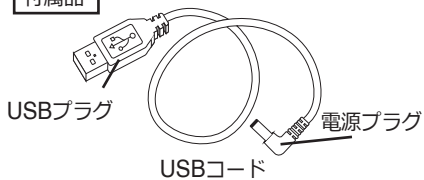
はじめに	もくじ	1ページ
	各部名称	2ページ
	安全上のご注意	3~4ページ
使い方	ご使用方法	5ページ
お手入れ	お手入れ方法	6ページ
困ったときは	故障かな？	7ページ
	アフターパーツ	7ページ
	アフターサービス	8ページ
	カスタマーサポートセンター	8ページ
	仕様	9ページ
	保証書	裏表紙

各部名称

本体



付属品



安全上のご注意

必ずお守りください

本製品は家庭用です。

本製品を安全にご使用していただくため、ご使用前に本項目[安全上のご注意]を必ずよくお読みになり、十分にご理解していただいたうえで、ご使用を開始してください。

 警告 誤った取り扱いをすると、人が死亡または重傷を負う可能性が想定される内容を示します。	
 注意 誤った取り扱いをすると、人が障害を負ったり物的損害の発生が想定される内容を示します。	
絵表示の例  このような表示は「禁止」を示します。	 このような表示は「強制」を示します。
 警告	
修理技術者以外の人は、絶対に分解したり、改造・修理を行なわないでください。	幼児の手の届くところでのご使用はおやめください。
 発火したり、異常動作してケガをすることがあります。 改造禁止	 感電・やけど・部品を誤飲する原因となります。 禁止
本体を水につける、水をかける、直接水を入れるなどはしないでください。	異臭がするなどの異常時は、運転を停止して電源プラグを抜いてください。
 本体内部に水が入り込み、火災・感電・ショートの原因となります。 禁止	 そのまま運転を続けると火災・感電の原因となります。運転を停止し、お買い上げの販売店または弊社サポートセンターへご連絡ください。 プラグを抜く
電源コードを傷つけないでください。	定期的に電源プラグのホコリを掃除してください。
 加工したり、引っ張ったり、上に物をのせると破損して、火災・感電の原因となります。 禁止	 ホコリがたまるとう温気などで絶縁不良となり、火災の原因となります。 強制
煙が出るタイプの殺虫剤を使用するときは運転しないでください。	電源プラグは根元まで確実に差し込んでください。
 薬剤成分が内部に蓄積し放出され、健康を害するおそれがあります。 禁止	 電源コードや電源プラグが異常に発熱し、溶けたり変形したりして感電・ショート・発火の原因となります。 強制
お手入れは必ず電源プラグを抜いてから行ってください。	吹出口に指や棒などの異物を入れないでください。
 感電・ケガの原因となります。 強制	 感電や故障の原因となります。 強制
浴室や水の掛かる場所など湿気の多い場所で使わないでください。	電源は交流100Vのコンセントをご使用ください。
 感電・故障の原因となります。 禁止	 火災・感電の原因となります。 強制
 使用中に人体、ペット等の小動物、製品自体に何らかの異常を感じた場合はご使用をおやめください。 強制	

⚠ 注意

<p>不安定な場所に設置しないでください。</p> <p> 転倒するとケガや故障の原因となります。</p> <p style="text-align: center;"><small>禁止</small></p>	<p>本体に物を乗せないでください。</p> <p> 故障の原因となります。</p> <p style="text-align: center;"><small>禁止</small></p>
<p>電源プラグは、ホコリや汚れが付着していないか確認し、根元まで確実に差し込んでください。</p> <p> ホコリや汚れが付着したり、ガタつきで接続が不完全な場合は異常に発熱し、電源プラグが溶けたり変形して感電や火災の原因となります。</p> <p style="text-align: center;"><small>強制</small></p>	<p>電源コードを傷つけたり、破損、加工したり無理に曲げたり、引っ張ったりしないでください。</p> <p> 電源コードの破損の原因となります。傷んだまま使用すると火災・感電の原因となります。</p> <p style="text-align: center;"><small>禁止</small></p>
<p>ACアダプターを抜くときは、必ず先端のプラグを持って抜いてください。</p> <p> 感電やショートの原因となります。</p> <p style="text-align: center;"><small>プラグを抜く</small></p>	<p>ベンジンやシンナーで拭いたり、殺虫剤を掛けないでください。</p> <p> ひび割れによる感電、火災の原因となります。</p> <p style="text-align: center;"><small>禁止</small></p>
<p>加湿器のそばで使用しないでください。</p> <p> HEPAフィルターの劣化の原因となります。</p> <p style="text-align: center;"><small>禁止</small></p>	<p>電源コードや電源プラグが傷んだり、コンセントの差し込みがゆるいときは使用しないでください。</p> <p> 電源コードや電源プラグが異常に発熱し溶けたり変形して感電・ショート・発火の原因となります。</p> <p style="text-align: center;"><small>禁止</small></p>
<p>機械油や食用油等の油煙がある場所では使わないでください。</p> <p> ひび割れして感電の原因となります。</p> <p style="text-align: center;"><small>禁止</small></p>	<p>小さなお子様・お身体の不自由な方だけの使用はしないでください。</p> <p> ケガや故障、感電の原因となります。</p> <p style="text-align: center;"><small>禁止</small></p>
<p>可燃物や火のついたタバコ、線香など火気は近づけないでください。</p> <p> 火災の原因となります。</p> <p style="text-align: center;"><small>禁止</small></p>	<p>外出するとき、使用しないとき、保管するときは、必ず電源プラグをコンセントから抜いてください。</p> <p> ケガややけど、絶縁不良による感電・漏電火災の原因となります。</p> <p style="text-align: center;"><small>プラグを抜く</small></p>
<p>ペット等の動物を近づけないでください。</p> <p> 電源コードを噛んだり、排泄物などがかり漏電・感電や故障、火災の原因となります。</p> <p style="text-align: center;"><small>禁止</small></p>	<p>燃焼器具と併用して運転する場合は、必ず喚起してください。</p> <p> 一酸化中毒の原因となります。</p> <p style="text-align: center;"><small>強制</small></p>

ご使用方法

空気清浄器の使用

- ① 本体の底面のフィルターカバーを開け、HEPA フィルターが入っているか確認します。
- ② USB コードの電源プラグを本体背面の電源プラグ差込口に差し込みます。
- ③ AC アダプターの USB 差込口に USB コードの USB プラグを差し込みます。
- ④ AC アダプターをコンセントに差し込みます。
- ⑤ 電源スイッチをタップすると、弱モードで運転が始まります。
- ⑥ もう一度タップすると強モードに変わり、もう一度タップすると運転が停止します。

お手入れ方法

本体のお手入れ

乾いた柔らかい布で空拭きしてください。

吸気口にホコリが溜まっているときは掃除機で吸い取ってください。

⚠ 注意

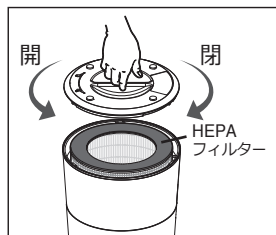
ベンジンやシンナー、その他の溶剤を使用しないでください。

HEPA フィルターのお手入れ

本体底面のフィルターカバーを外し HEPA フィルターを取り外してください。

掃除機でホコリを吸い取ってください。

吸気口の内側は乾いた柔らかい布で乾拭きしてください。



⚠ 注意

- ・掃除機の吸口を強く当てると破損のおそれがあります。
- ・油污れがひどいときは新しい HEPA フィルターと交換してください。
- ・水洗いはしないでください。
- ・HEPA フィルターの交換は約 1 年のご使用が目安です。

⚠ 警告

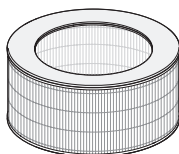
お手入れの際は必ず電源プラグを本体から抜いて行ってください。

故障かな？

修理・サービスを依頼される前に、下の表に従って点検してください。

症 状	調べるところ	対処方法
動かない	・電源プラグが抜けていませんか？	・コンセントにしっかり差し込んでください
煙やにおいが 取れにくい	・HEPAフィルターは入っていますか？ ・HEPAフィルターが汚れていませんか？ ・吸気口が目詰まりしていませんか？	・HEPAフィルターを取り付けてください。 ・HEPAフィルターを交換してください。 ・吸気口を掃除してください。

アフターパーツ



CS-J218
HEPA フィルター
2,750 円 (税込)

弊社オフィシャルストア（8ページ）にて本別売品、及び各製品の消耗品・部品のご注文を承っております。お電話でのご注文は代金引換のみの発送とさせていただきます。北海道・沖縄及び離島の送料は弊社カスタマーサポートセンターまでお問い合わせください。

本書の税額はすべて2020年12月時点の税率となります。

アフターサービス

●保証書

必ず販売店印及びお買い上げ日をご確認のうえ、お買い上げの販売店から受け取り、内容をよくお読みのうえ、大切に保管してください。

※通信販売などでお買い上げの場合は、販売店の購入明細、日付の入った代金引換の領収書などが販売店印の代わりとなりますので、大切に保管してください。

●修理をご依頼されるとき

[保証期間中]

商品と保証書をお買い上げ店にご持参、ご提示のうえご相談ください。

保証書に記載されている保証修理規定に基づき、修理いたします。

[保証期間を経過しているとき]

お客様のご要望により有料で修理いたします。※送料はお客様負担となります。

●アフターサービスについてのご不明の場合

お買い上げの販売店または、弊社カスタマーサポートセンターにご相談ください。

補修用性能部品の保有期間は生産終了後3年です。

カスタマーサポートセンター

WEB



弊社ウェブサイトにて製品情報及び製品サポート情報をご確認いただけます。

▶ lifeonproducts.co.jp/support/

TEL

お電話でのお問い合わせはこちら

お問い合わせの前に…

取扱説明書内の「故障かな？」にあてはまりませんか？
症状をご確認のうえ、お問い合わせください。

ご購入後のお問い合わせにつきましては、以下の項目をご確認のうえお問い合わせください。

- 品番
- 色
- お買い上げ店名
- お買い上げ日
- お問い合わせ内容

WEBからのお問い合わせ



受付時間外のお問い合わせはお問い合わせフォームにて受け付けております。

▶ lifeonproducts.co.jp/contact/form2

※ご返信は受付時間内での対応となります。
予めご了承ください。

カスタマーサポートセンター専用ナビダイヤル

▶ **0570-080856**

受付時間 10:00～17:00 (土日祝、弊社休業日を除く)

※時間帯により、電話が集中し、つながりにくい場合がございます。
予めご了承ください。

※お電話番号をお確かめのうえ、おかけ間違いのないようご注意ください。
※電話番号・受付時間などについては、変更になる場合がございます。

消耗品・部品のご注文



下記オフィシャルストアにて消耗品及び部品のご注文を承っております。

▶ lifeonproducts-online.com

カスタマーサポートセンター

〒550-0015 大阪市西区南堀江1-12-19 四ツ橋スタービル8F

仕様

品番	GF-AP001
電源	AC100-240V 50/60Hz
消費電力（約）	5W
電源コード（約）	930mm（USBコード）
推奨面積（約）	6畳（10㎡）
運転音（dB）	弱:40dB/強:45dB
寸法（約）	154×154×221mm
重量（約）	696g
セット内容	本体、USBコード、ACアダプター、取扱説明書（保証書付）

※推奨面積は目安となるお部屋の大きさです。ご使用環境により異なります。

※製品の仕様や詳細は改良の為、予告なく変更される場合があります。



暮らし、イロドル
Life on Products



@lifeonproducts



Life on Products