

暮らし、イロドル

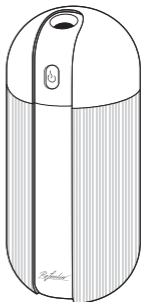


Life on Products

*Refeelin'*

## GF-HF001 取扱説明書

充電式ポータブル加湿器



Li-ion

### ⚠ 警告

#### リチウムイオンポリマー電池内蔵

- 絶対に分解して電池を取り出さないでください。
- 廃棄の際は分解せず、各自治体の指示に従って廃棄してください。
- 炎天下や夏場の車内など、高温になる場所に放置しないでください。

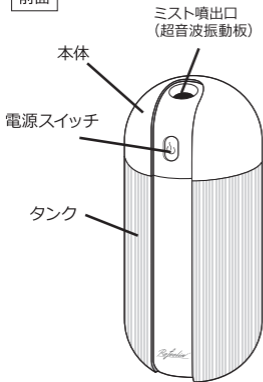
この度は、本製品をお買い上げいただきまして、誠にありがとうございます。  
お使いになる前に必ずこの「取扱説明書」をよくお読みのうえ、正しくお使いください。  
お読みになった後は、大切に保管してください。

## もくじ

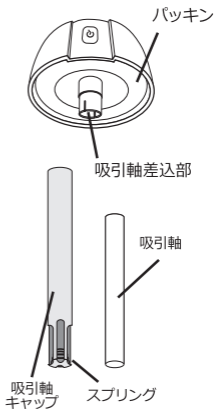
はじめに	もくじ	1ページ
	各部名称	2ページ
	安全上のご注意	3～5ページ
	使用上の注意とお願い	6ページ
	ご使用前の準備	7ページ
使い方	ご使用方法	8～9ページ
お手入れ	日常の点検・お手入れ	10ページ
	保管のしかた	10ページ
困ったときは	故障かな？	11ページ
	アフター販売	11ページ
	アフターサービス	12ページ
	カスタマーサポートセンター	12ページ
	仕様	13ページ
	保証書	裏表紙

## 各部名称

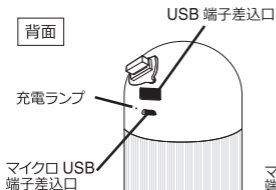
### 前面



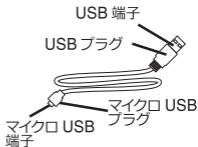
### 本体底面



### 背面



### USBコード



## 安全上のご注意



Li-ion

### ⚠ 警告

#### リチウムイオンポリマー電池内蔵

- 絶対に分解して電池を取り出さないでください。
- 廃棄の際は分解せず、各自自治体の指示に従って廃棄してください。
- 炎天下や夏場の車内など、高温になる場所に放置しないでください。

本製品を安全にご使用していただくため、ご使用前に本書を必ずよくお読みになり、十分にご理解していただいたうえで、ご使用を開始してください。本製品は家庭用です。



### 警告

この表示を無視して誤った取り扱いをすると、人が死亡または重傷を負う可能性が想定される内容を示しています。



### 注意

この表示を無視して誤った取り扱いをすると、人が軽傷を負ったり物的損害の発生が想定される内容を示しています。

#### 絵表示の例



このような表示は禁止を示します。



このような表示は強制を示します。

### ⚠ 警告

修理技術者以外の方は、絶対に分解したり、改造・修理を行ったりしないでください。



改造禁止

発火したり、異常動作して怪我をするおそれがあります。

浴室などの湿度の高い場所での使用や保管をしないでください。



禁止

感電やショートのおそれがあります。

USBコードを傷つけないでください。



禁止

加工したり、引っ張ったり、上に物をのせると破損して、火災・感電の原因となります。

電源は付属のUSBコードをご使用ください。



禁止

火災・感電の原因となります。

本体を火中に投じないでください。



禁止

破裂して怪我をするおそれがあります。

濡れた手でUSBコードを抜き差ししないでください。



禁止

火災・感電の原因となります。

小さなお子様の手の届くところでのご使用はおやめください。



禁止

タンクの水がこぼれたり、怪我・感電・やけどや、部品を誤飲するおそれがあります。

本体を水につけたり、水をかけたりしないでください。



禁止

本体内部に水が入り込み、火災・感電・ショートの原因となります。



## 安全上のご注意

### 警告

お手入れは必ずUSBコードを抜いてから行ってください。



感電や怪我をするおそれがあります。

強制

排水するときは必ずタンクから本体を取り外して行ってください。



火災・感電・ショートの原因となります。

強制

水漏れ、異臭がするなどのときは、運転を停止してUSBコードを抜いてください。



プラグを抜く

そのまま運転を続けると火災・感電の原因となります。運転を停止し、お買い上げの販売店または弊社カスタマーサポートセンターへご連絡ください。

落としたり、ぶつけたりしたタンク・本体を使用しないでください。



プラグを抜く

そのまま使用すると破損箇所から水漏れしてショート・感電・発火の原因となります。

タンクのお手入れに塩素系・酸性・アルカリ性・加湿器用洗浄剤を使用しないでください。



本体内部に洗浄剤が残り、有毒ガス発生や水漏れ・故障の原因となります。

禁止

定期的にUSBプラグのホコリを掃除してください。



ホコリがたまると湿気などで絶縁不良となり、火災の原因となります。

強制

熱がこもる場所での充電はしないでください。



禁止

充電中は毛布などで覆わないでください。電池が異常にあたためられ発熱、発火の原因になり、毛布などが燃えるおそれがあります。

高温になる場所での充電はしないでください。



禁止

ストープのそば、炎天下の自動車の車内など高温になる場所で充電しないでください。液漏れ、発熱、破裂、発火の原因となります。

電池が液漏れしたら火気から遠ざけてください。



強制

リチウムイオンポリマー電池が液漏れしたり、異臭がする時には、直ちに火気より遠ざけてください。漏れた電解液に引火し、破裂、発火の原因となります。

異常に気づいたら使用を中止してください。



強制

異臭、発熱、変色、変形、その他今までと異なることに気づいた時は、ただちに使用を中止してください。そのまま使い続けると電池が発熱、破裂、発火の原因となります。

USBプラグは、ホコリや汚れが付着していないか確認し、根元まで確実に差し込んでください。



強制

ホコリや汚れが付着したり、ガタつきで接続が不完全な場合は異常に発熱し、USBプラグが溶けたり変形して感電や火災の原因となります。

本体に強い衝撃を加えないでください。



禁止

高所からの落下など強い衝撃を与えたり、投げつけたりしないでください。リチウムイオンポリマー電池が変形したり、リチウムイオンポリマー電池に組み込まれている保護機構が壊れ、発熱、破裂、発火の原因となります。

## 安全上のご注意

### ⚠ 注意

不安定な場所に設置しないでください。



転倒すると怪我や故障、水漏れの原因となります。

雨天時、高湿度時のご使用は控えてください。



周囲の湿度が高く、ミストが蒸発しにくくなり、床や家具が濡れることがあります。

ペットなどの動物を近づけないでください。



USBコードを噛んだり、排泄物などがかかり漏電・感電や故障、火災の原因となります。

超音波振動板に直接触れないでください。



やけどのおそれがあります。

水に濡れて困るものを近くに置かないでください。



家具や壁にシミが付いたり、故障・変形・変色の原因となります。

使用時間が極端に短くなったときは使用しないでください。



リチウムイオンポリマー電池には寿命があります。機器の使用時間が短くなったときは、分解して取り出さず各自治体の指示に従って廃棄してください。

暖房器具、テレビなどの電化製品や、水や熱に弱いテーブルや棚などの上に設置しないでください。



強制

転倒すると感電・ショートの原因となります。  
万が一水漏れした場合はシミになるおそれがあります。

### 炎色反応について

ガス器具の近くでのご使用になりますと、ガスの炎（通常は青色）がオレンジ色になることがあります。これは水中に溶けているカルシウムなどが加熱されるときに特有の光を発する現象ですので心配ありません。



禁止

定格出力が1 A未満のUSB接続式ACアダプターは使用しないでください。故障や火災の原因となります。



強制

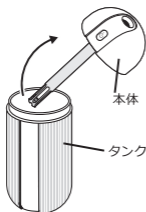
液漏れした場合など、各自治体の指示に従って廃棄してください。  
漏れた電解液に引火し、破裂、発火する原因となります。

## 使用上の注意とお願い

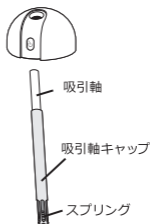
- ・直射日光のあたるところや暖房器具の近くに置かないでください。変形・変質や故障の原因となります。
- ・ミスト噴出口をふさがず、室内の空気がよく循環する場所に設置してください。性能低下や故障、床が濡れる原因となります。
- ・凍結に気をつけてください。凍結したまま使用すると故障の原因となります。凍結のおそれがあるときは、タンクの水を捨ててください。
- ・窓や冷たい壁からは、出来るだけ離して風通しのよい場所に設置してください。窓や冷たい壁にミストがかかると、水滴となって窓や壁、床に付くことがあり、カビなどが発生することがあります。風通しのよい場所で使用してください。
- ・ミストを直接、家具・電気製品・壁・カーテンなどにあてないでください。家具や壁にシミが付いたり、故障・変形・変色の原因となります。
- ・動作中のミスト噴出口（超音波振動板）は絶対に触らないでください。痛みを感じる場合があります。
- ・タンクの水は、毎日新しい水道水と入替え、ミスト噴出口はやわらかい布等で毎日お手入れし、常に清潔にしてお使いください。汚れや水アカで加湿量が低下したり、カビや雑菌が繁殖し悪臭がすることがあります。
- ・アロマオイルやアロマウォーターはご使用いただけません。本体の故障・ヒビ割れ等の原因となります。
- ・カバン等に入れて持ち運ぶ時はタンク内の水を捨て、吸引軸が乾いた状態で持ち運んでください。水漏れしたり、カバンの中が濡れるなどの原因となります。
- ・ミストの噴出口に向かって、エアコンや扇風機の風を当て続けしないでください。噴出口に水がたまり、ミストが正しく噴出されなくなります。
- ・空気中の湿度が高まると噴出したミストが空気中に吸収されず降下して周囲が濡れる場合がございます。そのような場合は電源をお切りください。
- ・水道水以外使わないでください。水道水以外の水を使った場合、雑菌の繁殖・水アカの付着・におい・部品の変色の原因となります。
- ・吸引軸が十分に水を吸っていない状態で電源を入れるとミストが出ない場合があります。初めて起動する際や吸引軸を交換する際は、一度吸引軸を水につけ、十分に湿らせてから本体に装着してください。また、付属されているスプリングがセットされていないと超音波振動板が反応せずミストが出ませんので、必ずセットした状態でご使用ください。

## ご使用前の準備

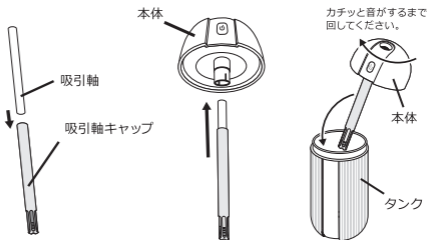
タンク内を洗浄します。



- ①タンクから本体を取り外してください。



- ②吸引軸キャップ、吸引軸、スプリング、タンク内を水洗いしてください。本体は水につけないでください。

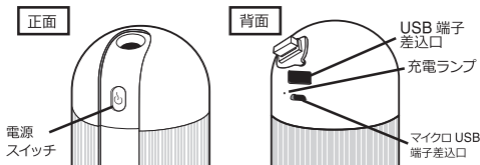


- ③図のように吸引軸を入れてから、カチッと音がするまで回して本体をセットしてください。

使用する際にタンクに水を入れて本体をセットしてください。

※タンクに水を入れたまま持ち運んだりカバンに入れる、横に倒すなどしないでください。

## ご使用方法



### 本体を充電してから使用する場合

- ① USB端子をパソコンなどに差し、マイクロUSB端子を本体のマイクロUSB端子差込口に差し込んでください。充電ランプが赤く点灯して充電を開始します。
- ② 約2時間で本体への充電が完了します。
- ③ 水を入れたタンクに本体をセットしてから本体の電源スイッチを押すと電源スイッチが白く点灯し、運転を開始します。  
※1度のバッテリー満充電で、合計約2時間の使用が可能です。

### 電源を繋いだまま使用する場合

- ① 水を入れたタンクに本体をセットしてからUSB端子をパソコンなどに差し、マイクロUSB端子を本体のマイクロUSB端子差込口に差し込んでください。
- ② 本体の電源スイッチを押すと電源スイッチが白く点灯し、運転を開始します。  
※作動させながら充電をすると、満充電までの時間が長くなります。バッテリー全充電回数約300回でバッテリー容量約80%となります。(使用方法や保管状態により異なります)

**電源を切る場合** ※充電中の使用時は自動的に稼働後約3時間で電源が切れます。

通常運転した状態から、電源スイッチを押すと電源が切れます。

**タンクの水がなくなったとき** ※充電中の使用時は自動的に稼働後3時間で電源が切れます。

タンクの水が無くなるとミストは止まりますが電源は切れません。

**電池残量が少なくなったとき**

運転を停止します。付属のUSBコードを使って充電してください。  
USBコードを繋いでいる間は充電ランプが赤色に点滅します。

## ご使用方法

### アウトプットしながらご使用する場合

アウトプット機能は充電中のみご使用いただけます。

- ① USB端子をパソコンなどに差し、マイクロUSB端子を本体のマイクロUSB端子差込口に差し込んでください。
- ② USB端子差込口にお手持ちのUSBコードを差し込み、スマートフォンなどに差し込むと、端末への充電が開始されます。
- ③ 充電を停止する際はUSBコードを抜いてください。

※携帯端末など精密機器は機種によりアウトプットOFF状態でも一瞬反応する場合がございます。

※アウトプット機能は充電中のみご使用いただけます。

※アウトプット中・アウトプット解除した状態でもミストは噴出され続けます。

※使用状況によってはアウトプット先端の充電時間が通常よりも遅くなる場合がございます。

## ⚠ 注意

- 持ち運ぶ際はタンク内の水をすべて捨ててください。
- 濡れた吸引軸をセットしたまま持ち運んだ場合、かぼんの中などで電源が押されるとタンクに水が入っていてもミストが噴出することがあります。
- 吸引軸は乾いた状態で持ち運んでください。
- ミストの噴出口に向かって、エアコンや扇風機の風を当て続けしないでください。噴出口に水がたまり、ミストが正しく噴出されなくなります。
- 給水は必ず電源を切り、本体からマイクロUSBプラグを取り外した状態で行ってください。
- 停止直後にタンクを外す際は水滴が落ちたり、勢いよくタンクから水がこぼれる場合がありますので電子機器等にご注意ください。
- 給水は、必ずタンクに給水してください。
- ミスト噴出口からは給水できません。
- 絶対に40℃以上のお湯を入れないでください。
- 吸引軸が十分に水を吸っていない状態で電源を入れるとミストが出ない場合があります。初めて起動する際や吸引軸を交換する際は、一度吸引軸を水につけ、十分に湿らせてから本体に装着してください。
- 横倒しにしないでください。
- 吸引軸カバーは外れやすいのでしっかりとセットしてください。
- ミストが出なくなってもタンク内に水が残っている場合があります。タンクから本体を取り外す際はご注意ください。
- ミストの出が悪くなったら吸引軸を交換してください。

## 日常の点検・お手入れ

※お手入れは必ず電源を切りUSBコードを本体から抜いて行ってください。

- ①タンク・吸引軸・吸引軸キャップ・スプリングを水洗いしてください。
- ②本体のミスト噴出口（超音波振動板）や本体裏面等は綿棒や、やわらかい布などで掃除してください。
- ③本体外側のお手入れは、やわらかい布を固く絞って汚れを拭き取り、から拭きしてください。

- タンクの水は、毎日新しい水道水と入替え、本体も毎回お手入れし、常に清潔にしてお使いください。
- 使用しない時はタンクの水を抜いてください。
- お手入れせずに使用を続けると、汚れや水アカで加湿量が低下したり、カビや雑菌が繁殖し悪臭がすることがあります。

## 保管のしかた

長期間保管する場合は、タンク内の水を捨ててから日常の点検・お手入れを行い、各パーツを陰干ししてよく乾燥させてから、高温多湿の場所を避けて保管してください。

- ・炎天下や夏場の車内など高温になる場所に放置しないでください。
  - ・本製品は60℃未満の場所で満充電にしてから保管してください。
  - ・保管中も6か月に1回充電してください。
- ※ご使用時は45℃未満の環境でご使用ください。

## 故障かな？

修理・サービスを依頼される前に、下の表に従って点検してください。

症状	調べるところ	対処方法
周囲が濡れる	・本製品は超音波加湿式を採用しています。ミストが熱くならず、音が静かなことが特徴ですが、超音波式の性質上、ミストの粒子が大きいため床が濡れることがあります。	・目に見えてミストが降下してきた場合は運転を停止してください。
作動しない	・水がなくなっていないですか？ ・充電がきれていませんか？ ・USBコードがしっかりと差し込まれていますか？ ・吸引軸は十分に濡れていますか？	・タンクに水道水を入れてください。 ・充電してください。 ・USBコードをしっかりと差し込んでください。 ・吸引軸を十分に湿らせてから本体に装着してください。
ミスト噴出口 (超音波振動板) に白いものが 付着している	・水道水に含まれている成分です。	・綿棒ややわらかい布等で拭き取ってください。
悪臭がする	・タンクや本体に雑菌が繁殖している可能性があります。	・10ページを参考に手入れを行ってください。
ミストが 少ししか出ない	・吸引軸が振動板にきちんと接触していない可能性があります。	・吸引軸の向きを変えてセットしてください。また、吸引軸キャブを差しなおしてください。

## アフター販売



CS-H081  
吸引軸 3本セット  
1,210円 (税込)

弊社オフィシャルストア（12ページ）にて本別売品、及び各製品の消耗品・部品のご注文を承っております。お電話でのご注文は代金引換のみの発送とさせていただきます。北海道・沖縄及び離島の送料は弊社カスタマーサポートセンターまでお問い合わせください。

本書の税額はすべて2020年12月時点の税率となります。



## アフターサービス

### ●保証書

必ず販売店印及びお買い上げ日をご確認のうえ、お買い上げの販売店から受け取り、内容をよくお読みのうえ、大切に保管してください。

※通信販売などでお買い上げの場合は、販売店の購入明細、日付の入った代金引換の領収書などが販売店印の代わりとなりますので、大切に保管してください。

### ●アフターサービスについてご不明の場合

お買い上げの販売店または、弊社カスタマーサポートセンターにご相談ください。

補修用性能部品の保有期間は生産終了後3年です。

## カスタマーサポートセンター

### WEBからのお問い合わせ



受付時間外のお問い合わせは  
お問い合わせフォームにて  
受け付けております。

▶ [lifeonproducts.co.jp/contact/form2](http://lifeonproducts.co.jp/contact/form2)

※返信は受付時間内での対応となります。  
予めご了承ください。

### 消耗品・部品のご注文



下記オフィシャルサイトにて  
消耗品及び部品のご注文を  
承っております。

▶ [lifeonproducts-online.com](http://lifeonproducts-online.com)

### WEB



弊社ウェブサイトにて  
製品情報及び製品サポート情報を  
ご確認くださいませ。

▶ [lifeonproducts.co.jp](http://lifeonproducts.co.jp)

### ●個人情報のお取り扱いについて

ライフオンプロダクツ株式会社は、お客様の個人情報・ご相談内容を、ご相談への対応・修理、その確認などのために利用し、記録を残すことがあります。また個人情報を適切に管理し、修理業務などを委託する場合や、正当な理由がある場合を除き、第三者には提供しません。

### TEL

お電話でのお問い合わせはこちら

#### お問い合わせの前に・・・

取扱説明書内の「故障かな?」にあてはまりませんか?  
症状をご確認のうえ、お問い合わせください。

ご購入後のお問い合わせにつきましては、  
以下の項目をご確認のうえお問い合わせください。

- 品番
- お買い上げ店名
- お買い上げ日
- 色
- お問い合わせ内容

カスタマーサポートセンター専用ナビダイヤル

▶ **0570-080856**

受付時間 10:00～17:00 (土日祝、弊社休業日を除く)

※時間帯により、電話が集中し、つながりにくい場合がございます。  
予めご了承ください。

※電話番号をお確かめのうえ、おかけ間違いのないようご注意ください。  
※電話番号・受付時間などについては、変更になる場合がございます。

### カスタマーサポートセンター

〒550-0015

大阪府大阪市西区南堀江1-12-19 四ツ橋スタービル8F

## 仕様

品番	GF-HF001
電源	リチウムイオンポリマー電池 3.7V、800mAh
消費電力	2W
電源コード（約）	USBコード：790mm
加湿能力（約）	30ml/h（±20%）
タンク容量（約）	250ml
推奨面積（約）	パーソナル
充電時間（約）	2時間
連続使用可能時間（約）	2時間
オートオフ	3時間
寸法（約）	68×66×165mm
重量（約）	177g
セット内容	本体（吸引軸・スプリング付）、USBコード、 交換用吸引軸×2、取扱説明書（保証書付）

※製品の仕様や詳細は改良の為、予告なく変更される場合があります。



暮らし、イロドル  
Life on Products



@lifeonproducts



Life on Products