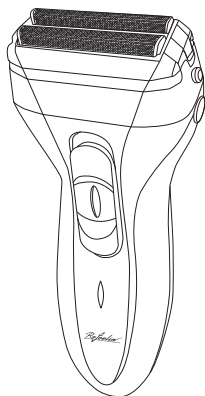


暮らし、イロドル



Life on Products



Refeelin'

GF-SH001 取扱説明書

充電式ウォッシュアブルシェーバー 2枚刃

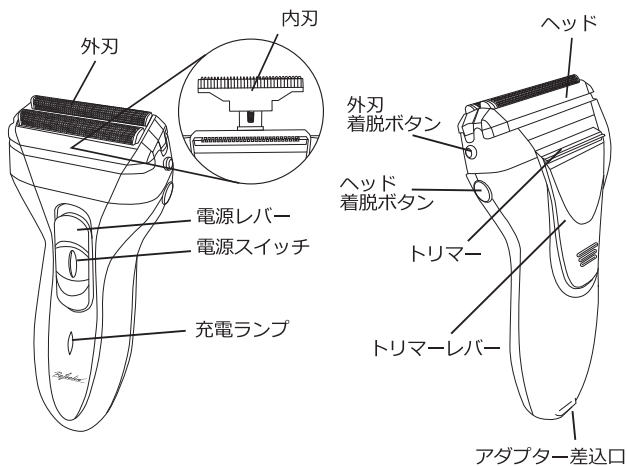
この度は、弊社の製品をお買い上げいただきまして、誠にありがとうございます。
お使いになる前に必ずこの「取扱説明書」をよくお読みのうえ、正しくお使いください。
お読みになった後は、大切に保管してください。

もくじ

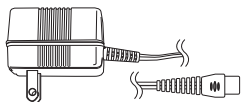
はじめに	もくじ	1ページ
	各部名称と付属品	2ページ
	安全上のご注意	3~4ページ
	充電時のご注意	5ページ
	充電方法	6ページ
<hr/>		
使い方	ご使用方法	7~8ページ
	お手入れ方法	9ページ
<hr/>		
困ったときは	故障かな？	10ページ
	電池について	11ページ
	アフターサービス	12ページ
	カスタマーサポートセンター	12ページ
	仕様	13ページ
	保証書	裏表紙

各部名称と付属品

シェーバー本体



<付属品>



AC アダプター



保護カバー




ミニブラシ


安全上のご注意



必ずお守りください

本製品は家庭用です。

本製品を安全にご使用していただくため、ご使用前に本項目[安全上のご注意]を必ずよくお読みになり、十分にご理解していただいたうえで、ご使用を開始してください。

 **警告** 誤った取り扱いをすると、死亡または重傷を負う可能性が想定される内容を示します。

 **注意** 誤った取り扱いをすると、傷害を負ったり物的損害の発生が想定される内容を示します。

絵表示の例  この表示は「禁止」を示します。  この表示は「強制」を示します。

警告

修理技術者以外の方は、絶対に分解したり、改造・修理を行わないでください。



改造禁止

発火したり、異常動作して、ケガをすることがあります。

本体の水洗い、風呂場での使用は絶対にしないでください。



禁止

感電する場合があります。

注意

充電端子部分、プラグ部分を水につけたり、水をかけたりしないでください。



禁止

感電やショート、故障のおそれがあります。

濡れた手で差込みプラグを抜き差ししないでください。



ぬれ手禁止

感電やショート、故障のおそれがあります。

安全上のご注意

注意

火気に近づけないでください。



本体の変形によるショート・
発火の原因となります。

禁止

保管の際は、小さなお子様の手の
届かない場所に保管してください。



本製品は刃を使う製品のため、
ケガをする可能性があります。

強制

お手入れの際は、電源プラグをコ
ンセントから抜いてください。



感電やケガのおそれがあり
ます。

プラグを抜く

電源プラグを抜くときは、コード
を持たずに、必ずプラグの先端を
持って抜いてください。



感電やショートの原因とな
ります。

プラグを抜く

電源コード、プラグが傷んでいる
場合や、コンセントの差し込みが
ゆるい時は使用しないでください。



感電やショート・発火の原
因となります。

禁止

電源プラグにホコリが付着しない
よう、定期的に掃除してください。

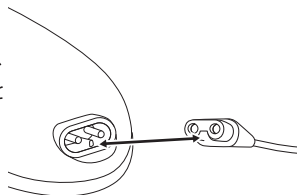


湿気などで絶縁状態になり、
火災の原因となります。

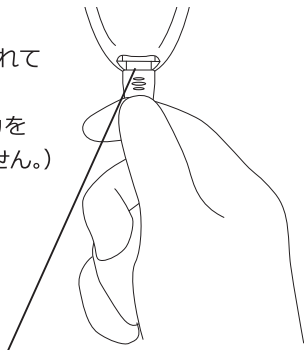
禁止

充電時のご注意

ACアダプターを本体に差し込む際は、
差込口とアダプターのプラグの形状を
ご確認のうえ接続してください。



差込口の向きをご確認後、力を入れて
差し込んでください。
(差込口の向きが合っていれば、力を
入れても破損することはありません。)

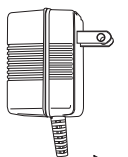
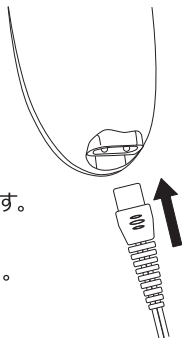


力を入れて差し込んでください

充電方法

本体の電源が切れている事を確認し、
ACアダプターを差込口に接続します。
ACアダプターをコンセントに差し込むと
充電が開始され充電ランプが点灯します。
充電は電池残量0の時、約8時間で完了します。
※使用環境により異なります。

充電が完了しても充電ランプは消えません。



コンセントへ



▲充電ランプ

充電には必ず付属のACアダプターを使用し、
他のアダプターを使用しないでください。
(故障などの原因になります。)

ご使用方法

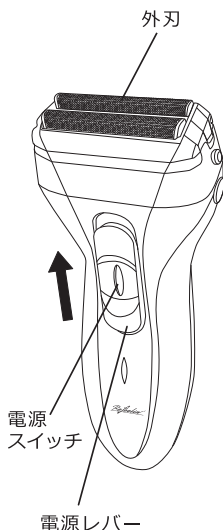
電源スイッチを押しながら、電源レバーを上部に押し上げて電源を入れます。

電源を入れると、内蔵されている内刃が往復運動をします。

使用する部分に外刃を当て、肌のラインに合わせてゆっくりと動かします。

ご使用の後は電源を切り、清掃を行ってください。

肌荒れが気になる方や肌が弱い方は、本製品をご使用前にプレシェーブローションなどを使い、肌のすべりを良くしてからご使用していただくと、より快適にお使いいただけます。



ご使用方法

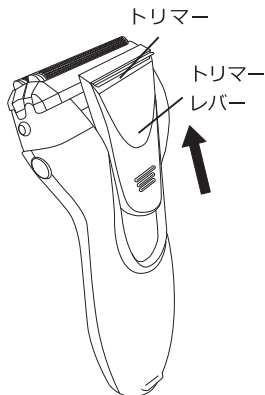
本製品には口ひげやアゴひげの長さや形を整えるためのトリマーが内蔵されています。

トリマーレバーを押し上げてトリマーを前面に出します。

本体の電源を入れるとトリマーの内刃が往復運動します。

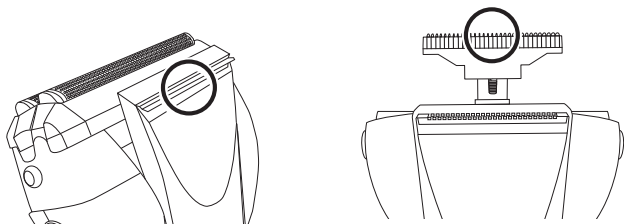
ひげに軽く当ててひげをカットします。

ご使用の後は電源を切り、清掃を行ってください。



刃の動きが悪い時や、切れ味が鈍い場合は下図のポイントに機械用油を注油してください。

油をさした後、約5秒ほど電源を入れて油をなじませると刃の動きが滑らかになり、剃り心地が改善されます。



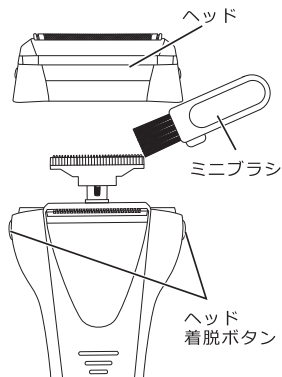
お手入れ方法

※お手入れは必ず充電器が差し込まれていない事と、電源が入っていない事を確認してから行ってください。

使用後の清掃をします。

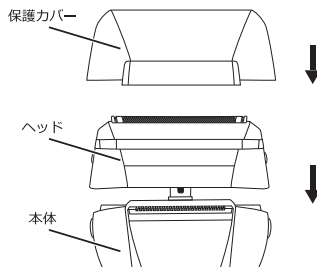
本体横のヘッド着脱ボタンを押しながらヘッドを取り外します。
カミソリなどに付着したひげを付属のミニブラシで取り除きます。
汚れがひどい場合や細かいひげが多い場合は内刃を水洗いしてください。

トリマー部分も上記と同じ様にお手入れしてください。



※本製品は完全防水ではありません。
本体を水に沈めたりしないでください。

水洗いをした場合は良く乾かし、本体にヘッドを付け、保護カバーを装着して小さなお子様の手の届かない場所に保管してください。



故障かな？

修理・サービスを依頼される前に、下の表に従って点検してください。

症 状	考えられる原因	対処方法
・電源が入らない ・作動しない	充電が正しく行われていない。 電源レバーがONの位置になっていない。	正しく電源を接続し、十分に充電を行ってください。 7ページを見て、電源を入れてください。
・毛がなかなか剃れない。 (毛質などにより、剃り易さには個人差があります。)	刃の動きが悪くなっており、切れ味が鈍くなっている。	機械用油を注油して本製品をメンテナンスしてください。 (8ページ参照)

上記のことをお調べいただき、それでも不具合がある場合は使用を中止し、お買い上げ店又は、弊社カスタマーサポートセンター（12ページ）にご連絡ください。

電池について

ニカド電池は、消耗品ですので保証適用外となります。

内蔵のニカド電池は、約500回の充放電ができます。

ただし、周囲温度や使用時間などで変わります。

充電電池の交換方法

約10時間以上充電しても1~2分程度で動かなくなるような時には電池の寿命が考えられます。

修理・交換については弊社「カスタマーサポートセンター」(12ページ)までご相談ください。

警⚠告



Ni-cd

ニカド電池内蔵

- 絶対に分解して電池を取り出さないでください。
- 廃棄の際は分解せず専用の回収ボックスに捨ててください。

ニカド電池の耐熱温度は60℃です。
炎天下や夏場の車内など、高温になる場所に放置しないでください。

使用上のご注意

本製品に使用されているニカド電池は初回使用時や長期保管後に使用される場合、まれに短時間で消耗する場合がございます。このような時は数回充放電を繰り返してからご使用ください。

アフターサービス

●保証書

必ず販売店印及びお買い上げ日をご確認のうえ、お買い上げの販売店から受け取り、内容をよくお読みのうえ、大切に保管してください。

※通信販売などでお買い上げの場合は、販売店の購入明細、日付の入った代金引換の領収書などが販売店印の代わりとなりますので、大切に保管してください。

●修理をご依頼される時

[保証期間中]

商品と保証書をお買い上げ店にご持参、ご提示のうえご相談ください。

保証書に記載されている保証修理規定に基づき、修理いたします。

[保証期間を経過しているとき]

お客様のご要望により有料で修理いたします。※送料はお客様負担となります。

●アフターサービスについてのご不明の場合

お買い上げの販売店または、弊社カスタマーサポートセンターにご相談ください。

補修用性能部品の保有期間は生産終了後3年です。

カスタマーサポートセンター

WEB



弊社ウェブサイトにて製品情報及び製品サポート情報をご確認いただけます。

▶ lifeonproducts.co.jp/support/

WEBからのお問い合わせ



受付時間外のお問い合わせはお問い合わせフォームにて受け付けております。

▶ lifeonproducts.co.jp/contact/form2

※返信は受付時間内での対応となります。予めご了承ください。

消耗品・部品のご注文



下記オフィシャルサイトにて消耗品及び部品のご注文を承っております。

▶ lifeonproducts-online.com

TEL

お電話でのお問い合わせはこちら

お問い合わせの前に・・・

取扱説明書内の「故障かな？」にあてはまりませんか？
症状をご確認のうえ、お問い合わせください。

ご購入後のお問い合わせにつきましては、以下の項目をご確認のうえお問い合わせください。

- 品番
- 色
- お買い上げ店名
- お問い合わせ内容
- お買い上げ日

カスタマーサポートセンター専用ナビダイヤル

▶ **0570-080856**

受付時間 10:00～17:00（土日祝、弊社休業日を除く）

※時間帯により、電話が集中し、つながりにくい場合がございます。予めご了承ください。

※電話番号をお確かめのうえ、おかけ間違いのないようご注意ください。

※電話番号・受付時間などについては、変更になる場合がございます。

カスタマーサポートセンター

〒550-0015

大阪市西区南堀江1-12-19 四ツ橋スタービル8F

仕様

品番	GF-SH001
電源	AC100V 50/60Hz
消費電力（約）	3W
電源コード（約）	1.8m
電源方式	充電式
電池	ニカド電池（Ni-cd）1.2V
充電時間（約）	8時間 ※使用環境により異なります
稼働時間（約）	30分 ※バッテリー満充電時、使用環境により異なります
寸法（約）	62×45×150mm
重量（約）	150g
セット内容	本体、保護カバー、ACアダプター、ミニブラシ（掃除用）、取扱説明書（保証書付）

※製品の仕様や詳細は改良の為、予告なく変更される場合があります。



暮らし、イロドル
Life on Products



@lifeonproducts



Life on Products

保証修理規定

- 1.取扱説明書、注意事項などに従った正常な使用状態で保証期間内に故障した場合には、お買い上げ店にて無料修理の受付をさせていただきます。
- 2.保証期間内に前項に該当する故障が発生し、無料修理を受ける場合は、商品と本書をお買い上げ店にご持参、ご提示のうえご相談ください。
- 3.無料保証をご依頼になる場合は、持込み修理となります。窓口までの送料等はお客様負担となります。
- 4.保証期間内でも次の場合は有料修理とさせていただきます。

- 本書の提示がない場合。
- 本書にご購入日、お買い上げ店名の記載がない場合、あるいはこれらの字句を書き換えられた場合。
- 使用上の誤り、お客様またはお買い上げ店以外での、修理、調節、改造による故障及び損傷。
- 家庭用以外（業務用）でのご使用の場合。
- お買い上げ後の輸送、移動、落下等による故障及び損傷。
- 火災、地震、水害、落雷、その他の天災地変、公害や異常電圧による故障及び損傷。
- 消耗品及び付属品の破損は保証対象外となっております。

- 5.本書は再発行いたしませんので、大切に保管してください。
- 6.本書は日本国内に限り有効です。This warranty is valid only in Japan.
- 7.販売終了から一定期間経過いたしました商品の、部分交換を要する修理につきましては、保証期間内であっても対応できない場合がございますので、予めご了承ください。
- 8.修理後の同一箇所の修理は、修理日より1年間の保証となります。
- 9.商品によっては販売代理店様の保証規定が適用される場合がございます。その場合は販売代理店様の保証規定にお従いください。