

暮らし、イロドル



Life on Products

*Refeelin'*

## GF-TB001 取扱説明書

電動歯ブラシ



この度は、弊社の製品をお買い上げいただきまして、誠にありがとうございます。

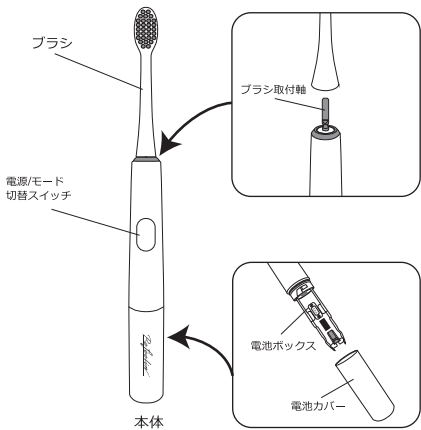
お使いになる前に必ずこの「取扱説明書」をよくお読みのうえ、正しくお使いください。

お読みになった後は、大切に保管してください。

## もくじ


はじめに	もくじ	1 ページ
	各部名称	2 ページ
	安全上のご注意	3 ページ
	使用上のご注意	4 ページ
	ご使用前の準備	4 ページ
<hr/>		
使い方	ご使用方法	5~6 ページ
	使用後のお手入れ	6 ページ
<hr/>		
困ったときは	故障かな？	7 ページ
	アフター販売	7 ページ
	アフターサービス	8 ページ
	カスタマーサポートセンター	8 ページ
<hr/>		
	仕様	9 ページ
	保証書	裏表紙

<各部名称>



## 安全上のご注意 (必ずお守りください)

本製品を安全にご使用していただくため、ご使用前に本項目[安全上のご注意]を必ずよくお読みになり、十分にご理解していただいたうえで、ご使用を開始してください。

 **警告** 誤った取り扱いをすると、死亡または重傷を負う可能性が想定される内容を示します。

 **注意** 誤った取り扱いをすると、傷害を負ったり物的損害の発生が想定される内容を示します。

絵表示の例  この表示は「禁止」を示します。  この表示は「強制」を示します。

### 警告

修理技術者以外の方は、絶対に分解したり、改造・修理を行わないでください。



改造禁止

発火したり、異常動作して怪我をするおそれがあります。

火中投入、加熱、高温での放置をしないでください。



禁止

発熱、発火、破裂の原因となります。

乳幼児の手の届くところに置かないでください。



禁止

怪我や事故の原因となります。

浴室での使用は絶対にしないでください。



禁止

感電することがあります。

### 注意

お口のお手入れ以外に使用しないでください。



禁止

怪我や事故の原因となります。

ブラシのプラスチック部分を歯にあてないでください。



禁止

歯や歯茎を傷つける原因となります。

ブラシは他の人と共用しないでください。



禁止

感染や炎症の原因となります。

治療中の歯や口腔内に気になる症状がある場合は、その部分に使用しないでください。



禁止

怪我の原因となります。

歯や歯茎にブラシを強く当てたり、長く当てすぎないでください。



禁止

歯や歯茎を痛めることがあります。

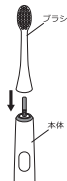
## 使用上のご注意

- ・ 毛先がひろがったり、つぶれたブラシを使用しないでください。破損したブラシがブラッシング中に外れてしまうことがあります。傷んできたブラシは早めに新しい物と交換してください。
- ・ お子様のご使用の際は、保護者の監督のもとに行ってください。
- ・ 食器洗浄機や食器乾燥機、電子レンジ等で洗浄・乾燥しないでください。
- ・ 本取扱説明書に記載してある以外の目的で使用しないでください。

## ご使用前の準備

### ——— ブラシを取り付ける ———

図のようにブラシの正面と本体の正面を合わせて、カチッと音がするまでしっかりとブラシを差し込んでください。

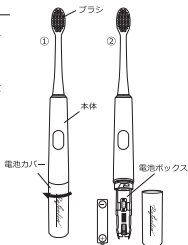


### ⚠ 注意

毎回ご使用前にブラシがしっかり固定されているか、確認してから使用してください。固定されていないと予期せぬ動きをして、口腔内を傷つけるおそれがあります。

### ——— 電池を入れる ———

- ① 電池カバーを図の矢印の方向に回して外します。
- ② 単4形乾電池1本（別売）を電池ボックス内の電池の刻印に合わせて電池を入れ、電池カバーを戻してください。



## ご使用方法

ブラシを水で濡らし、お好みにより歯磨き剤を少量付けてブラッシングします。  
※電源のオン/オフは水や歯磨き剤の飛び散りを防ぐため、ブラシを口腔に入れた状態で行ってください。

※研磨剤入りの歯磨き剤は、歯や歯茎を傷めるおそれがありますのでお勧めできません。

### 上手な磨き方



歯の側面、  
歯と歯茎の境目

ブラシの毛先が歯に対して  
45°になるように当てる



歯の裏側、  
凹凸の激しい部分

歯の角度に合わせ、  
ブラシを縦に当てる



歯の平面部分

ブラシを歯に対して  
90°に当てる

### ⚠ 注意

- ・使い始めは歯茎から出血する場合があります。通常は2～3日後に出血は止まりますが、1週間以上出血が止まらないようときは歯科医にご相談ください。
- ・歯磨き以外の目的に使用しないでください。

### —— ブラッシングモードの切り替え ——

本製品は2種類のブラッシングモードをお選びいただけます。

ブラッシングモードの切り替えは電源/モード切替スイッチで行います。  
電源/モード切替スイッチを押すごとに1つずつモードが切り替わります。  
※ブラッシングモードの切り替えは4秒以内に電源/モード切替スイッチを押してください。4秒以上経ってから電源/モード切替スイッチを押すと電源が切れます。

#### Soft モード (弱)

敏感な人向けのモードで1分間に18,000回の振動を繰り返します。

#### Normal モード (強)

通常のモードで1分間に24,000回の振動を繰り返します。



## ご使用方法

### 最適な歯磨きをサポートする3つの機能

#### オートオフ機能

米国の歯科専門家推奨のブラッシング時間である2分間で自動的にストップします。磨き過ぎや、磨き不足を防ぎます。

#### インターバル機能

30秒ごとに一瞬動きが止まり、時間の目安をお知らせします。2分間を30秒×4に区切ることで、右上・左上・右下・左下とまんべんなく磨くことができます。

#### モード記憶機能

最後に使用したブラッシングモードを記憶し、次回使用時に同じモードから始められます。

※モードを切り替えたい時は、電源を入れたあと4秒以内に再度電源/モード切り替えスイッチを押してください。

## 使用後のお手入れ

**ブラシ** 本体から外し、水またはぬるま湯でよくすすぎ洗いして乾かしてください。

※最適なブラッシング効果を得るため、ブラシは約3ヶ月ごとに交換することをお勧めします。（使用頻度により異なります）

**本体** ブラシを外し、水またはぬるま湯でよくすすぎ洗いして乾かしてください。

※本製品は防水基準IPX7に対応していますので水洗いしても問題ありません。

### ⚠ 注意

- ・お手入れの際は必ず電源をオフにして、乾電池を抜き、電池カバーをしっかりと付けた状態で行ってください。
- ・シンナー、ベンジン、アルコール類は使用しないでください。変色、変形、故障の原因となります。

## 故障かな？

サービスを依頼される前に、下の表に従って点検してください。

こんなときは	考えられる理由	対処方法
動かない	電池が切れている。	電池を交換してください。
ブラッシング中に一瞬止まる	インターバル機能が作動しています。(6ページ参照)	正常な動作です。
2分で電源が落ちる	オートオフ機能が作動しています。(6ページ参照)	正常な動作です。

## アフター販売

ブラシの交換は約3ヶ月使用が目安です。

交換の際は本品専用の替えブラシをお買い求めください。

品番	品名	価格(税込)
CS-H995	替えブラシ	880円

弊社カスタマーサポートセンター(8ページ)にて本別売品、及び各製品の消耗品・部品のご注文を承っております。お電話でのご注文は代金引換のみの発送とさせていただきます。北海道・沖縄及び離島の送料は弊社カスタマーサポートセンターまでお問い合わせください。

本書の税額はすべて2020年12月時点の税率となります。



## アフターサービス

### ●保証書

必ず販売店印及びお買い上げ日をご確認のうえ、お買い上げの販売店から受け取り、内容をよくお読みのうえ、大切に保管してください。

※通信販売などでお買い上げの場合は、販売店の購入明細、日付の入った代金引換の領収書などが販売店印の代わりとなりますので、大切に保管してください。

### ●アフターサービスについてご不明の場合

お買い上げの販売店、または弊社カスタマーサポートセンターにご相談ください。補修用性能部品の保有期間は生産終了後3年です。

## カスタマーサポートセンター

### WEBからのお問い合わせ



受付時間外のお問い合わせはお問い合わせフォームにて受け付けております。

▶ [lifeonproducts.co.jp/contact/form2](http://lifeonproducts.co.jp/contact/form2)

※返信は受付時間内での対応となります。予めご了承ください。

### 消耗品・部品のご注文



下記オフィシャルサイトで消耗品及び部品のご注文を承っております。

▶ [lifeonproducts-online.com](http://lifeonproducts-online.com)

### WEB



▶ [lifeonproducts.co.jp/support/](http://lifeonproducts.co.jp/support/)

### TEL

お電話でのお問い合わせはこちら

#### お問い合わせの前に・・・

取扱説明書内の「故障かな？」にあてはまりませんか？症状をご確認のうえ、お問い合わせください。

ご購入後のお問い合わせにつきましては、以下の項目をご確認のうえお問い合わせください。

- 品番 ■お買い上げ店名 ■お買い上げ日
- 色 ■お問い合わせ内容

カスタマーサポートセンター専用ナビダイヤル

▶ **0570-080856**

#### 受付時間

10:00～17:00（土日祝、弊社休業日を除く）

※時間帯により、電話が集中し、つながりにくい場合がございます。予めご了承ください。  
※電話番号・受付時間などについては、変更になる場合がございます。

### カスタマーサポートセンター

〒550-0015

大阪市西区南堀江1-12-19 四ッ橋スタービル8F

## 仕様

品番	GF-TB001
品名	電動歯ブラシ
寸法（約）	17×17×147mm
重量（約）	23g
振動方式	音波式
振動数	24,000回／分
モード	2段階（弱・強）
オートオフ	2分
電源	単4電池1本（別売）
材質	本体：ABS・ステンレス、ブラシ：PP
セット内容	本体、ブラシ、取扱説明書（保証書付）

※製品の仕様や詳細は改良の為、予告なく変更される場合があります。  
※製品と印刷物では若干色味が異なる場合がございます。予めご了承ください。



暮らし、イロドル  
Life on Products



@lifeonproducts



Life on Products