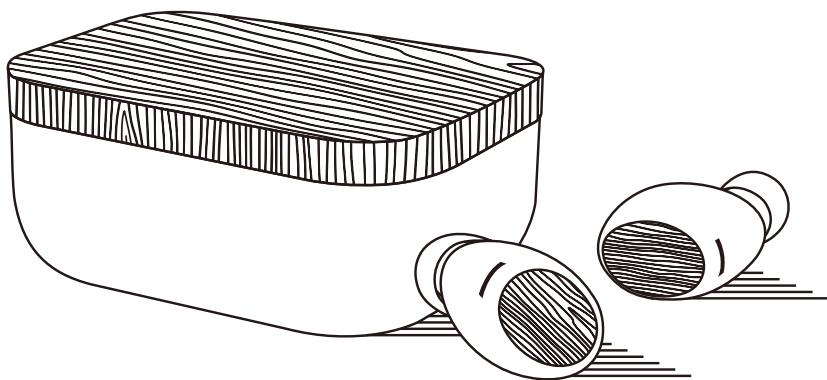




取扱説明書

RE-HP001 ワイヤレスイヤホン



この度は、弊社の製品をお買い上げいただきまして、誠にありがとうございます。

お使いになる前に必ずこの「取扱説明書」をよくお読みのうえ、正しくお使いください。

お読みになった後は、大切に保管してください。

目次

▶ はじめに

目次 1～2ページ

各部名称 3～4ページ

安全上のご注意 5～13ページ

▶ 使い方・お手入れ

ご使用前の注意 14～18ページ

ご使用前の準備 19ページ

ペアリング手順 20～21ページ

操作方法 22～24ページ

日常の点検・お手入れ 25ページ

目次

▶ 困ったときは

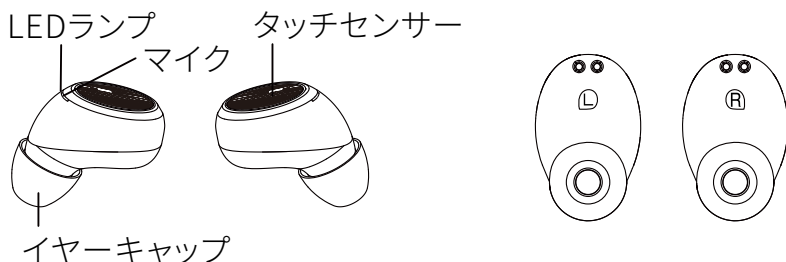
故障かな？	<u>26～28ページ</u>
アフター販売	<u>29ページ</u>
アフターサービス	<u>30～31ページ</u>
カスタマーサポートセンター	<u>32ページ</u>
仕様	<u>33ページ</u>
商標について	<u>34ページ</u>

各部名称

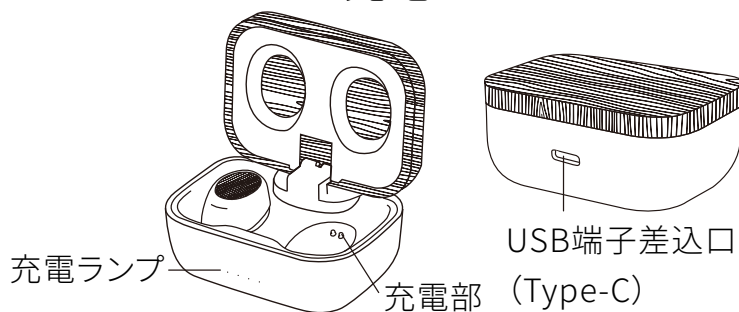
[目次へ↑](#)

▶ 本体

イヤホン本体

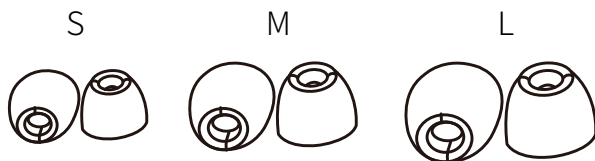


充電ケース



▶ 付属品

交換用イヤークャップ×3



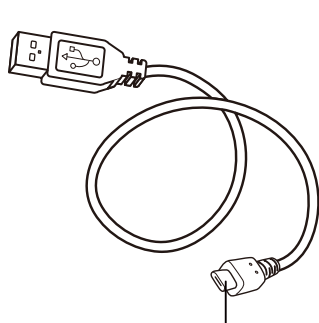
※お買い上げ時の本体にはMサイズのイヤークャップが装着されています。

各部名称

[目次へ↑](#)

USBコード

専用ポーチ



USBプラグ (Type-C)

ステッカー

クイックスタートガイド



安全上のご注意

[目次へ↑](#)

必ずお守りください

本製品は家庭用です。



Li-ion リチウムイオンポリマー電池内蔵

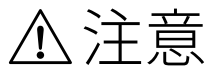
- 絶対に分解して電池を取り出さないでください。
- 廃棄の際は分解せず専用の回収ボックスに捨てる、または各自治体の指示に従って廃棄してください。
- 炎天下や夏場の車内など、高温になる場所に放置しないでください。

本製品を安全にご使用していただくため、ご使用前に本書を必ずよくお読みになり、十分にご理解していただいたうえで、ご使用を開始してください。本製品は家庭用です。



警告

この表示を無視して誤った取り扱いをすると、人が死亡または重傷を負う可能性が想定される内容を示しています。



注意

この表示を無視して誤った取り扱いをすると、人が傷害を負ったり物的損害の発生が想定される内容を示しています。

安全上のご注意

絵表示の例



このような表示は禁止を示します。



このような表示は強制を示します。

▶安全にお使いいただくために

高精度な制御や微弱な信号を取り扱う電子機器の近くでは使用しないでください。電子機器に誤作動するなどの影響をあたえ、事故の原因となるおそれがあります。航空機内、病院など、使用禁止された場所では使用しないでください。電子機器、医療機器に影響を与え、事故の原因となるおそれがあるため、医療機関などの指示に従ってください。

▶ご注意くださいたい電子機器の例

補聴器・ペースメーカー・その他医療機器・火災報知器・自動ドア・その他自動制御機器 など

ペースメーカー、その他医療機器をご使用される方は、該当の各医療機器メーカー、またはお買い上げ販売業者に電波による影響についてご確認ください。

安全上のご注意

⚠ 警告

修理技術者以外の方は、絶対に分解したり、改造・修理を行わないでください。



発火したり、異常動作して怪我をするおそれがあります。

改造禁止

本体を水につけたり、水をかけたりしないでください。



本体内部に水が入り込み、火災・感電・ショートの原因となります。

禁止

濡れた手でUSBコードを抜き差ししないでください。



火災・感電の原因となります。

ぬれ手禁止

安全上のご注意

警告

本体を火中に投じないでください。



破裂して怪我をするおそれがあります。

禁止

本体に強い衝撃を加えないでください。



高所からの落下など強い衝撃を与えたり、投げつけたりしないでください。リチウムイオンポリマー電池が変形したり、リチウムイオンポリマー電池に組み込まれている保護機構が壊れ、発熱、破裂、発火の原因となります。

禁止

直射日光が当たる所、60°C以上の所に置かないでください。



リチウムイオンポリマー電池の耐熱温度は60°Cです。高温になる場所に放置しないでください。電池の寿命が極端に短くなり、故障の原因となります。

禁止

安全上のご注意

警告

USBコードを傷つけないでください。



加工したり、引っ張ったり、上に物をのせると破損して、火災・感電の原因となります。

禁止

充電は付属のUSBコードをご使用ください。



火災・感電の原因となります。

強制

お手入れは必ずUSBコードを抜いてから行ってください。



火災・感電の原因となります。

強制

長期間使用しないときは、必ずUSBプラグを抜いてください。



絶縁劣化による感電・漏電の原因となります。

強制

安全上のご注意

警告

浴室などの湿度の高い場所での使用や保管をしないでください。



感電やショートのおそれがあります。

禁止

幼児の手の届くところでのご使用はおやめください。



誤飲など、事故の原因となるおそれがあります。

禁止

煙が出ている、異臭、異音がするなどの異常があった場合、すぐに使用を停止してください。



そのまま使用を続けると火災・感電の原因となります。使用を中止し、お買い上げ販売店、または弊社カスタマーサポートセンターへご連絡ください。

強制

安全上のご注意

警告

雷が鳴りだしたら、本体やUSBコードに触れないでください。



感電の原因となります。

禁止

充電ケースを他の製品に使用しないでください。
イヤホン以外のものを入れしないでください。



火災・感電・ショートの原因となります。

禁止

医療機器の近くで使わないでください。



電波が医療機器に影響を与えるおそれがあります。

禁止

安全上のご注意

警告

心臓ペースメーカーの装着部位から離して使用してください。



電波が医療機器に影響を与えるおそれがあります。

強制

航空機内で使用する場合は、客室乗務員の指示にしたがってご使用ください。



電波の影響で誤作動による事故の原因となるおそれがあります。

強制

安全上のご注意

注意

乗り物の運転中は使用しないでください。



交通事故の原因となります。

禁止

周囲の音が聞こえないと危険な場所では使用しないでください。



踏切、駅のホーム、車通りの多い場所、工事現場など、周囲の音が聞こえないと危険な場所での使用は、事故や怪我の原因となります。

禁止

大音量で長時間連続使用しないでください。



聴力障害などの原因となるおそれがあります。

禁止

ご使用前の注意

[目次へ↑](#)

- ご使用の際は接続機器の取扱説明書も必ずお読みください。
- 本製品の使用に関して、万一お使いの機器のメモリー内容などが消失しても、弊社では一切責任を負いません。あらかじめご了承ください。
- 補聴器、ペースメーカー、その他の医療機器、火災報知器、自動ドア、その他の自動制御機器に影響を与えるおそれがあります。誤動作による故障や事故の原因になりますので、本製品を近くでは使用しないでください。
- 交通機関や公共の場所では音量に注意し、周りの方の迷惑にならないようにしてください。
- 本製品の使用中に気分が悪くなった場合は、すぐに使用を中止してください。
- 本製品は長い間使用すると紫外線（特に直射日光）や摩擦により変色することがあります。
- 本製品は一般的な職場やご家庭での使用を目的としています。本書に記載されている以外でのご使用にて損害が発生した場合は、弊社は一切の責任を負いません。

ご使用前の注意

- 本製品を使用せず、長期間保管した場合、バッテリー性能は低下します。何回か充放電を繰り返すと回復します。
- 本製品は国内専用です。海外では国によって電波使用制限があるため、本製品を使用した場合、罰せられることがあります。

▶Bluetooth®について

- Bluetooth通信の通信範囲は約10mですが、障害物（人体、金属、壁など）や電波状態によって接続有効範囲は変動します。
- Bluetooth対応製品の音楽・音声機器とマウス・キーボードなどを同時に接続した場合、音楽や音声途切れることがあります。
- 本製品はBluetooth対応のすべての機器との接続動作を保証するものではありません。
- 無線技術の特性により送信側での音声・音楽再生に比べて本製品での再生が遅れるため、動画視聴時やゲームでのご使用の場合、映像と音声がずれる場合があります。
- 接続する機器によって、接続ができるまで時間がかかることがあります。

ご使用前の注意

▶タッチセンサーについて

- 爪先でタッチセンサー部をタッチしないでください。爪が割れるなど、怪我の原因となるおそれがあります。
- タッチしたときに動作しない、または意図しない動作をする場合は、タッチした際に他の指や手の一部、服の裾などが触れていないかを確認してください。手袋をしていたり、指先が乾燥していると、正しく動作しない場合があります。
- 汗などでタッチセンサー部が汚れていると、正しく動作しないことがあるため、汚れを取り除いてから操作してください。

▶電波法に基づく認証について

本製品は電波法に基づく小電力データ通信の無線設備として認証を受けています。従って、本製品を使用するときに無線局の免許は必要ありません。ただし、以下の行為を行うと法律により罰せられる場合があります。

- ・本製品を分解／改造すること。
- ・本製品に貼っている証明ラベルをはがしたり表示を消すこと。

ご使用前の注意

▶周波数について

この無線機器は2.4GHz帯を使用します。変調方式としてFHSS（周波数拡散方式）を採用し、想定される与干渉距離は約10mです。

この周波数の電波は、一般家庭でもいろいろな機器（電子レンジやコードレス電話など）で使用されています。以下のような場所、状態で本製品を使用する場合、送信／受信が出来なくなるおそれがあります。

- 2.4GHzを利用する無線LAN、また電子レンジなどの機器の磁場、静電気、電波障害が発生する場所。（環境により電波が届かない場合があります。）
- ラジオの近く。（ノイズが出る場合があります。）
- テレビにノイズが出た場合、本製品（及び本製品対応製品）がテレビ、ビデオ、BSチューナー、CSチューナーなどのアンテナ入力端子に影響を及ぼしているおそれがあるため、本製品（及び本製品対応製品）をアンテナ入力端子から遠ざけて設置してください。

ご使用前の注意

- 1.この機器を使用する前に、近くで移動体識別用の構内無線局、並びにアマチュア無線局が運用されていないことを確認してください。
- 2.万一、この機器から移動体識別用の構内無線局に対して有害な電波干渉の事例が発生した場合には、速やかに電波の発射を停止したうえ、弊社カスタマーサポートセンターにご連絡いただき、混信回避のための処置等（パーティションの設置など）についてご相談ください。
- 3.その他、この機器から移動体識別用の特別小電力無線局、あるいはアマチュア無線局に対して有害な電波干渉の事例が発生した場合など、何かお困りのことが起きたときは、弊社カスタマーサポートセンターへお問い合わせください。

▶防滴について

- ・お風呂などの高温多湿の場所で使用しないでください。
- ・防水仕様ではないので、水をかけたり、水に浸すと故障の原因となります。
- ・イヤホンが濡れた場合は、乾いた布を当て水分を取り除いた後、十分に乾かしてから使用してください。

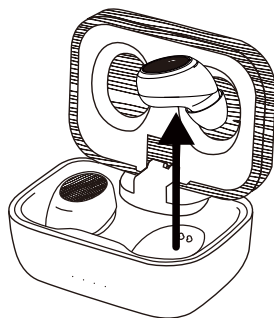
ご使用前の準備

[目次へ↑](#)

絶縁フィルムを外してください。

▶電源を入れる

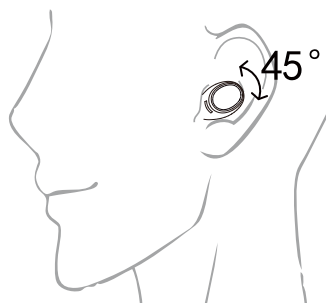
充電ケースからイヤホンを取り出すと電源が入ります。



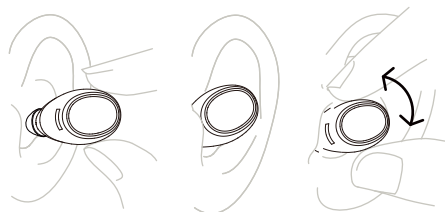
▶装着方法

イヤークリップは3種類あります。運動中でも外れない最適なサイズを装着してください。開封時はMサイズが装着されています。

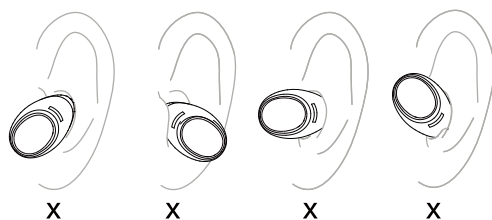
絵に従って、正しく装着してください。誤った装着をすると、イヤホンの接続信号、音声出力、マイクの音声入力に影響が出ます。



正しい使用例



間違った使用例

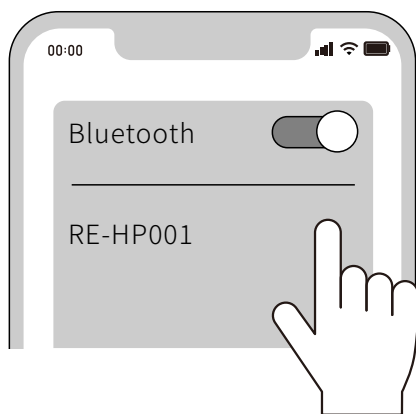


ペアリング手順

[目次へ↑](#)

▶ペアリングを行う

1. 電源を入れて約3分間、左のイヤホンが青く点滅し
Bluetooth対応製品の音楽・音声機器のペアリング設定画面にRE-HP001と表示されるので選択します。ペアリングが成功すると青いランプが消灯します。
※ペアリングする前にイヤホンの点滅が消灯した場合は、イヤホンを充電ケースに戻し、数秒待ってから再度取り出してください。



2. 1度接続すると次回から自動接続されます。
(最後に接続した機器と自動接続)

ペアリング手順

▶ペアリングをやり直す場合・2台目以降の機器とペアリングする場合

新たにスマートフォン等の機器とペアリングを行う前に、既にペアリングされているスマートフォン等と機器の接続を切るか、既にペアリングされている機器をBluetooth機能OFFにしてください。

▶Bluetooth接続を解除

デバイス側でBluetoothを「オフ」にし、接続を解除します。

操作方法

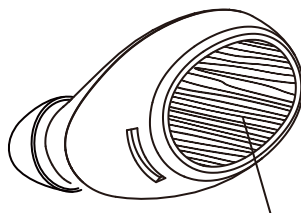
[目次へ↑](#)

▶タッチセンサーについて

本製品はタッチセンサーを搭載しています。操作を行う際は爪先などでタッチせずに指の腹でタッチしてください。

▶音楽の再生/停止

左または右のイヤホンのタッチセンサーをダブルタッチします。



タッチセンサー

▶曲の切り替え 前の曲/次の曲

左のイヤホンをトリプルタッチすると前の曲に、右のイヤホンをトリプルタッチすると次の曲に切り替わります。

▶音量調節

右のイヤホンをタッチすると、音量が上がります。音量を下げる場合は左のイヤホンをタッチしてください。

▶受電/終話

着信時に左または右のイヤホンのタッチボタンをダブルタッチすると通話ができます。

通話が終わったら再度左または右のイヤホンのタッチボタンをダブルタッチすると電話が切れます。

操作方法

▶着信拒否

着信中に左または右のイヤホンのタッチボタンを2秒以上タッチし続けると着信を拒否できます。

▶充電方法（イヤホン）

イヤホンを充電ケースに入れると青いランプが点灯し、充電が開始されます。

充電が完了すると青いランプは消灯します。

▶充電方法（充電ケース）

充電ケースにUSBコードのType-Cプラグを接続し、USB-AプラグをUSB対応ACアダプターや電源の入ったパソコンに接続すると充電が開始されます。

充電が完了すると充電ランプが点滅から点灯に変わります。

▶音声ガイドンスの起動

右のイヤホンのタッチボタンを2秒以上長押しすると、音声ガイドンスが起動します。

▶電源を切る

イヤホンを充電ケースに戻してください。

操作方法

機能	操作方法
電源ON	ケースから取り出す
電源OFF	ケースに入れる
音量UP	タッチ(右)
音量DOWN	タッチ(左)
停止 / 再生	ダブルタッチ(右または左)
曲送り	トリプルタッチ(右)
曲戻し	トリプルタッチ(左)
着信応答/電話を切る	ダブルタッチ(右または左)
着信拒否	2秒以上長押し(右または左)
音声ガイダンスの起動	2秒以上長押し(右)
イヤホン単体での電源OFF ※Bluetooth非接続時のみ	5秒以上長押し(右または左)
イヤホン単体での電源ON ※Bluetooth非接続時のみ	5秒以上長押し(右または左)

▶ イヤホン・充電ケースのお手入れ

- 乾いた布、または水に浸した柔らかい布をよく絞り拭き取ってください。
- シンナー、ベンジンなどの溶剤・洗剤を使用しないでください。
- 汚れがひどい場合は、中性洗剤やせっけん水に浸した柔らかい布を絞って拭いた後、乾いた布で拭き取ってください。

▶ イヤーキャップのお手入れ

- イヤホンからキャップを外し、薄めた中性洗剤で手洗いしてください。洗浄後は水気をよく拭いてから取り付けてください。

故障かな？

[目次へ↑](#)

電源が入らない

調べるところ	電池残量が低下していませんか？
対処方法	充電ケースにセットして充電をしてください。 充電ケースの電池残量がない場合は、イヤホンを入れた状態で充電ケースを充電してください。

Bluetoothデバイスとペアリングできない

調べるところ	機器間の距離が遠くないですか？
対処方法	接続可能距離で使用してください。
調べるところ	周囲に妨害する電波が出ていませんか？
対処方法	使用場所を変えてください。

故障かな？

Bluetoothデバイスとペアリングできない

調べるところ	他の機器と接続されていませんか？
対処方法	接続機器のBluetooth設定、設定状況を確認してください。
調べるところ	接続機器のBluetoothはONになっていますか？
対処方法	ONにしてください。

ノイズやエコーが入る

調べるところ	デバイスとの間に障害物がありますか？
対処方法	障害物を取り除いてください。
調べるところ	通信範囲内ですか？
対処方法	通信範囲内にあるか確認してください。

故障かな？

ノイズやエコーが入る

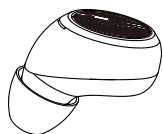
調べるところ	通信が干渉される可能性のある無線LANのそばで使用していませんか？
対処方法	無線LANから離れる、または電源をオフにしてください。

着信があってもデバイスが応答しない

調べるところ	デバイスとの接続が解除されていませんか？
対処方法	接続してください。
調べるところ	デバイスの設定がサイレントモードなど、着信を知らせない設定になっていませんか？
対処方法	設定を変更してください。

アフター販売

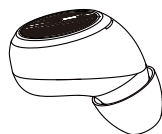
[目次へ↑](#)



イヤホン左

CS-J885

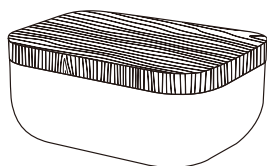
2,750円(税込)



イヤホン右

CS-J886

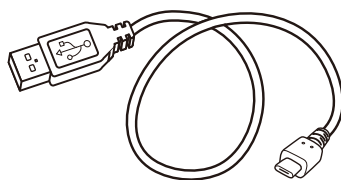
2,750円(税込)



充電ケース

CS-J893

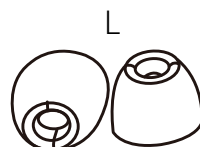
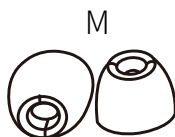

2,750円(税込)



USBコード

CS-J887

660円(税込)



イヤホンアタッチメントセット

CS-J888

660円(税込)

アフターサービス

[目次へ↑](#)

商品の品質には万全を期しておりますが、万一商品が破損・汚損していた場合は、在庫確認後に至急新しい商品とお取り替えさせていただきます。

補修用性能部品の生産終了後の保有期間は2年です。

その他ご不明点がございましたら下記お問い合わせフォームよりお問い合わせください。

アフターサービス

▶ 消耗品・部品のご注文

オフィシャルサイトにて消耗品
及び部品のご注文を承っております。

lifeonproducts-online.com



※オフィシャルサイトにてお取り扱いの無い消耗品及び
部品に関しましては、メールにてお問い合わせください。

▶ お問い合わせ

メールにてお問い合わせを24時間受け付けて
おります。17時以降のご連絡に関しましては、
翌営業日中に返答をさせていただきます。
下記のお問い合わせフォームよりお問い合わせ
をお願いいたします。

lifeonproducts.co.jp/contact/form2



ご購入後のお問い合わせにつきましては、以下の項目を
ご確認のうえお問い合わせください。

■品番 ■色 ■お買い上げ日

■お買い上げ店名 ■お問い合わせ内容

カスタマーサポートセンター

[目次へ↑](#)

ライフオンプロダクツ株式会社

<RERUU カスタマーサポートセンター>

〒550-0015

大阪府大阪市西区南堀江1-12-19 四ッ橋スタービル8F

仕様

[目次へ↑](#)

品番	RE-HP001
電源	DC5V 0.3A
消費電力(約)	1.5W
充電電池	充電ケース：リチウムイオンポリマー電池 3.7V、 400mAh イヤホン：リチウムイオンポリマー電池 3.7V、 50mAh
充電時間(約)	1.5時間(イヤホン本体のみ)、 2時間(充電ケースのみ)
電源コード(約)	USBコード：250mm (Type-C)
満充電時の 再生可能時間(約)	最大7.5時間(イヤホン本体のみ)、 最大17.5時間(充電ケース使用時)
防水規格	IPX4
Bluetoothバージョン	5.1
対応Bluetooth プロファイル	A2DP/AVRCP/HFP/HSP
対応コーデック	SBC/AAC
寸法(約)	59×27×43mm
重量(約)	42g
セット内容	本体(リチウムイオンポリマー電池内蔵)、USB コード、イヤークリップ S,M,L(Mは本体装着済 み)各1組、専用ポーチ、ステッカー、クイックス タートガイド、保証書

※製品の仕様や詳細は改良の為、予告なく変更される場合があります。

商標について

[目次へ↑](#)

- Bluetooth®ワードマークおよびロゴは登録商標であり、BluetoothSIG, Inc.が所有権を有します。使用許可の下これらのロゴマークを使用しています。