

# 取扱いのご注意

## この製品は屋内用です

毎時、ご使用前には必ず以下の項目を確認点検してください。

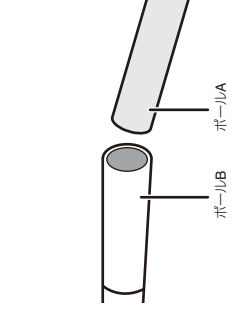
### ⚠️ 禁止

- ご使用中に喫煙など火の使用はしないでください。
- 日光のあたる場所での保管はしないでください。直射日光により生地やポールの劣化の原因になります。
- ストープなど、火気のそばで使用しないでください。
- 平坦な場所でご使用ください。平坦でない場所でのご使用は、転倒や破損の原因となります。
- 持ち運びの際は収納バックに収納してください。
- ティピーの中で急に立ち上ったり、激しい動きをしないでください。転倒や破損、ケガをするおそれがあります。
- 乳幼児、子供や突発的な動きが予想される方が使用者になる場合は、必ず補助者がつき、安全を確認した状況でご使用ください。
- 雨、水、汗、紫外線などにより多少色落ちする可能性がありますのでご了承ください。
- 製品の性質上、水、汗、紫外線、摩擦などにより、色落ちや、衣装着に色移りする場合がございます。ご使用前にご確認いただき、さまざまお願い致します。
- 洗濯の際、色落ちする可能性がありますので、他のものと一緒に洗わないでください。また、洗濯機は使用せず手洗いで洗濯してください。
- 本製品を長期間保管する場合には、十分に乾燥させてから風通しの良いところに保管してください。
- 湿気によりカビなどが発生するおそれがあります。
- 危険ですでの火気には近づけないでください。
- 組立ての際は、指や手を挟まないように十分ご注意ください。
- 乳幼児、高齢者のご使用の際は必ず常にそばにいてあげて十分ご注意ください。本製品を本来の使用用途以外に使用しないでください。

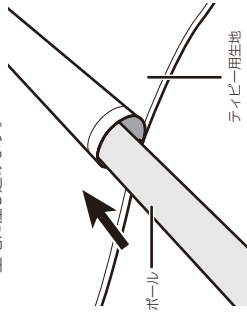
### ⚠️ 警告 注意

# 組立方法/ご使用方法

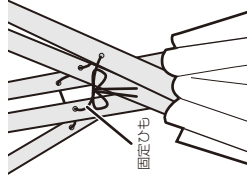
① ポールAをポールBに奥までしっかり差し込みます。(5セット分)



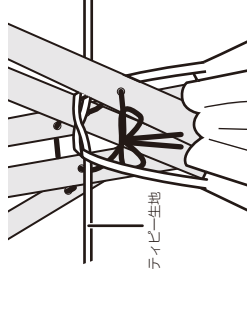
② ポールAがティピー上部にくるよう全てのポール(5セット分)をティピー用生地に差し込みます。



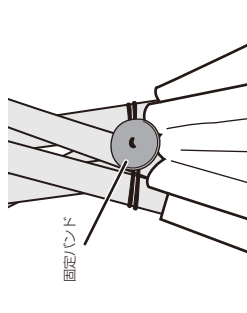
③ ポールA上部の穴に付属の固定ひもを順に通し、しばってください。



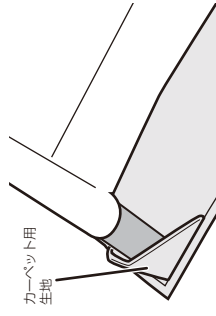
④ しばった固定ひもの上で、ティピー用生地上部のひもをしばってください。



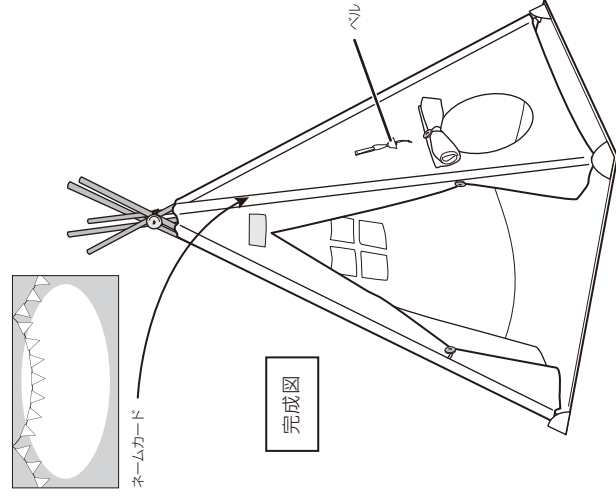
⑤ 全てのポールをまとめ、ポタン付きの固定バンドで留めてください。



⑥ カーペットの上にティピーを広げ、ポールの下部先端をカーペット用生地のはしにセットしてください。



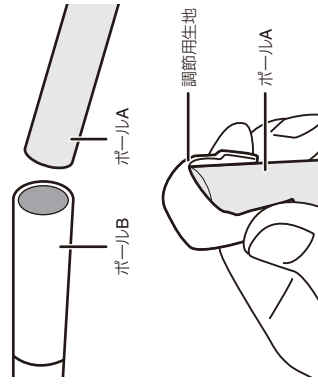
⑦ お好みで付属のベルやネームカードを付けて完成です。



## ⚠️ 注意

本製品のポールの材質は気温や湿度により収縮、膨張する為、ポールAとポールBの接続部にゆるみが発生する場合がございます。その際は付属の調節用生地を使用し、調節してください。(ゆるみの度合いにより、布を折りたたみ、2重・3重にして調節してください。)

ポールAに図のように調節用生地をかがせて調節してください。



## アフターサービス

### ●アフターサービスについてご不明の場合

アフターサービスについてご不明の場合は、お買い上げ店または弊社カスタマーサポートにご相談ください。

## カスタマーサポートセンター

WEB [www.b-grow.com/support](http://www.b-grow.com/support)

弊社ウェブサイトにて最新の製品情報及び製品サポート情報をご確認いただけます。

消耗品・部品のご注文 [www.dig-mania.jp](http://www.dig-mania.jp)

上記オフィシャルサイトにて消耗品及び部品のご注文を承っております。

MAIL [ss@b-grow.com](mailto:ss@b-grow.com) TEL 0570-080856

\*メールのご返信は受付時間内での対応となります。(受付時間10:00~17:00土・日・祭日除く)予めご了承ください。

以下の項目をご確認のうえ、お問い合わせください。

- 品番
- 品名
- お買い上げ店名
- お買い上げ日
- お問い合わせ内容